



**Раздел 1**

Общие сведения по рынку

**Раздел 2**

Сведения в разрезе  
компаний

**Раздел 3**

Сведения в разрезе регионов

**Показатели страхового рынка  
Республики Узбекистан  
по итогам 2024 года**

## Список таблиц

### Основные показатели страхового рынка

#### 1. Общие сведения по рынку

- 1.1 [Структура страхового рынка Республики Узбекистан](#)
- 1.2 [Инвестиции страховых организаций Республики Узбекистан](#)
- 1.3 [Сведения по отраслям страхования](#)
- 1.4 [Сведения по классам страхования](#)
- 1.5 [Информация о действующих и заключенных договорах страхования по классам страхования](#)
- 1.6 [Сведения об иностранных перестраховочных услугах по отраслям страхования](#)

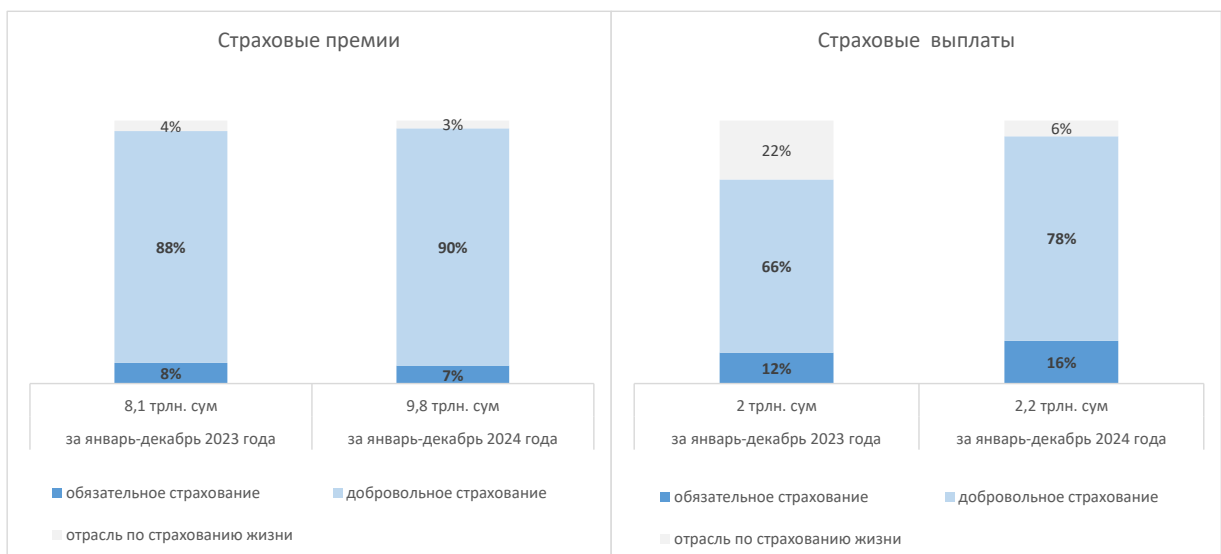
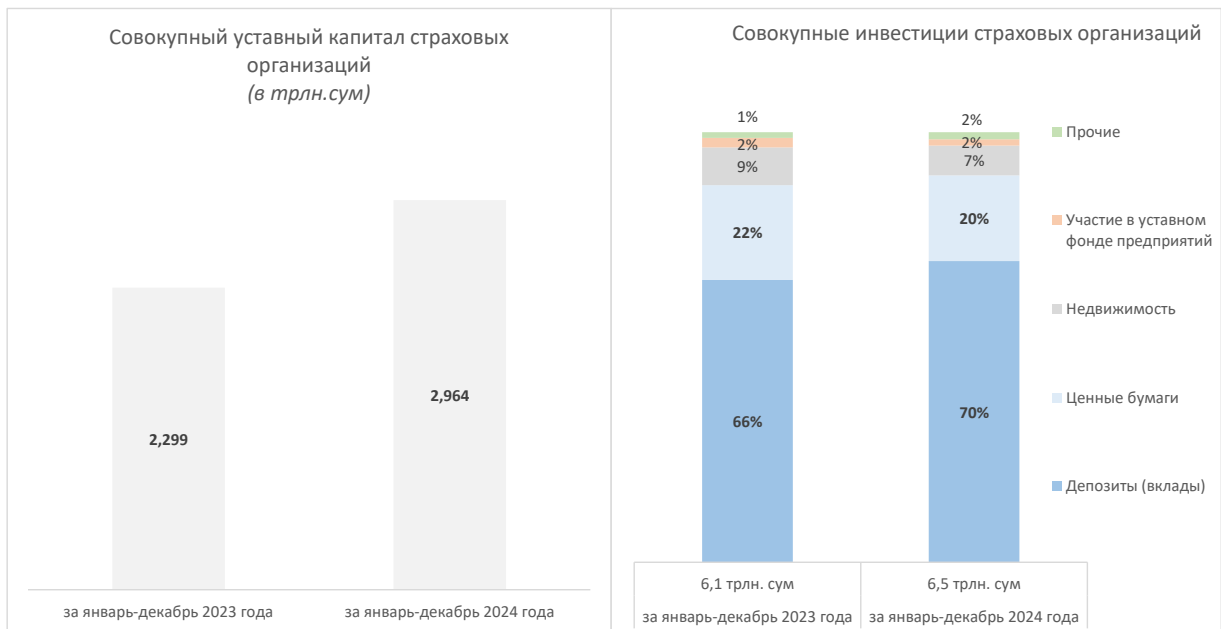
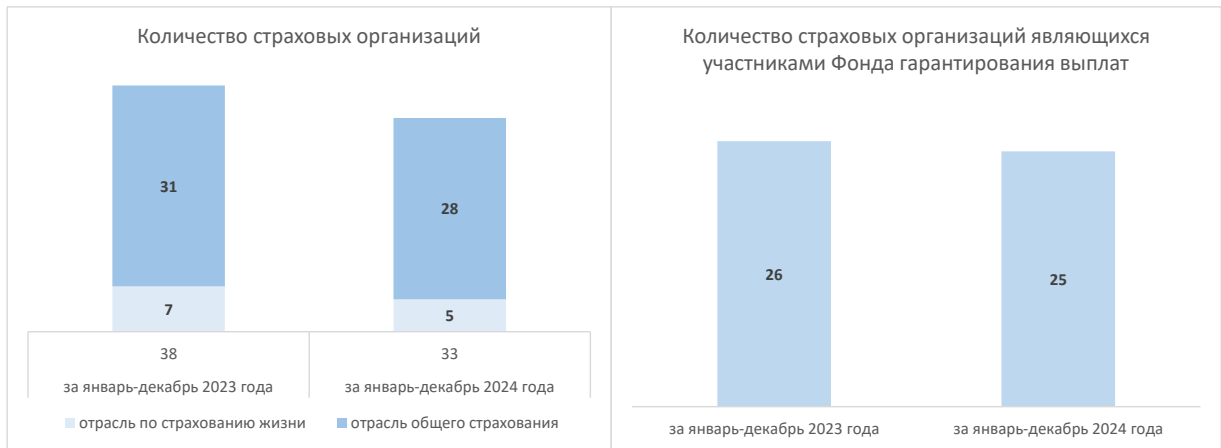
#### 2. Сведения в разрезе страховых компаний

- 2.1 [Сведения по страховым премиям в отрасли общего страхования](#)
- 2.2 [Сведения по страховым премиям в отрасли страхования жизни](#)
- 2.3 [Сведения по страховым обязательствам в отрасли общего страхования](#)
- 2.4 [Сведения по страховым обязательствам в отрасли страхования жизни](#)
- 2.5 [Сведения по страховым выплатам в отрасли общего страхования](#)
- 2.6 [Сведения по страховым выплатам в отрасли страхования жизни](#)
- 2.7 [Информация о действующих и заключенных договорах страхования в отрасли общего страхования](#)
- 2.8 [Информация о действующих и заключенных договорах страхования в отрасли страхования жизни](#)
- 2.9 [Сведения о страховых претензиях в отрасли общего страхования](#)
- 2.10 [Сведения о страховых претензиях в отрасли страхования жизни](#)
- 2.11 [Сведения по страховым премиям в разрезе обособленных подразделений](#)
- 2.12 [Сведения по страховым выплатам в разрезе обособленных подразделений](#)
- 2.13 [Сведения о количестве договоров страхования в разрезе обособленных подразделений](#)

#### 3. Сведения в разрезе регионов

- 3.1 [Сведения по страховым премиям](#)
- 3.2 [Сведения по страховым выплатам](#)
- 3.3 [Сведения по страховым обязательствам](#)
- 3.4 [Информация о действующих и заключенных договорах страхования](#)
- 3.5 [Сведения о страховых претензиях в отрасли общего страхования](#)
- 3.6 [Сведения о страховых претензиях в страховании жизни](#)

## Основные показатели страхового рынка



**РАЗДЕЛ 1. ОБЩИЕ СВЕДЕНИЯ ПО РЫНКУ**  
**1.1 Структура страхового рынка Республики Узбекистан**

Структура страхового рынка	2023 года	2024 года	Изменение, %
Количество страховых организаций	38	33	-13,2%
<i>в том числе по страхованию жизни</i>	7	5	-28,6%
Совокупный уставный капитал страховых организаций (в млн.сум)	2 298 572	2 963 695	+28,9%
Количество страховых брокеров	8	11	+37,5%
Количество актуариев	5	5	0%
Количество страховых агентов	4 736	4 804	+1,4%
<i>в том числе юридические лица</i>	1 711	1 704	-0,4%
Количество страховых организаций, являющихся участниками Фонда гарантирования выплат	26	25	-3,8%

## 1.2 Совокупные инвестиции страховых организаций Республики Узбекистан

в млн. сум

Наименование показателя	2023 года		2024 года		Изменение, в %
	млн.сум	в % к итогу	млн.сум	в % к итогу	
<b>Всего инвестиции, в т.ч.</b>	<b>6 149 938</b>	<b>100%</b>	<b>6 542 569</b>	<b>100%</b>	<b>+6,4%</b>
Депозиты (вклады)	4 037 369	65,6%	4 583 762	70,1%	+13,5%
Ценные бумаги	1 357 492	22,1%	1 303 756	19,9%	-4,0%
Займы	46 864	0,8%	95 400	1,5%	+103,6%
Недвижимость	539 498	8,8%	452 745	6,9%	-16,1%
Участие в уставном фонде предприятий	134 728	2,2%	98 480	1,5%	-26,9%
Прочие	33 988	0,6%	8 425	0,1%	-75,2%

## 1.3 Сведения по отраслям страхования

### Всего страховых премий

в млн. сум

Показатели	2023 года		2024 года		Изменение, в %
	млн.сум	в % к итогу	млн.сум	в % к итогу	
<b>Всего</b>	<b>8 059 726</b>	<b>100%</b>	<b>9 770 107</b>	<b>100%</b>	<b>+21,2%</b>
Страховые организации отрасли общего страхования, в т.ч.	7 737 236	96%	9 483 746	97%	+22,6%
- обязательное страхование	632 427	8%	664 719	7%	+5,1%
- добровольное страхование	7 104 809	88%	8 819 027	90%	+24,1%
Страховые организации отрасли страхования жизни, в т.ч.	322 491	4%	286 362	3%	-11,2%
- обязательное страхование	35 645	0%	48 162	0%	+35,1%
- добровольное страхование	286 846	4%	238 199	2%	-17,0%

### Страховые выплаты

Показатели	2023 года		2024 года		Изменение, в %
	млн.сум	в % к итогу	млн.сум	в % к итогу	
<b>Всего</b>	<b>2 022 054</b>	<b>100%</b>	<b>2 204 537</b>	<b>100%</b>	<b>+9,0%</b>
Страховые организации отрасли общего страхования, в т.ч.	1 568 461	78%	2 073 119	94%	+32,2%
- обязательное страхование	236 691	12%	358 616	16%	+51,5%
- добровольное страхование	1 331 770	66%	1 714 503	78%	+28,7%
Страховые организации отрасли страхования жизни, в т.ч.	453 594	22%	131 418	6%	-71,0%
- обязательное страхование	12 658	1%	14 684	1%	+16,0%
- добровольное страхование	440 935	22%	116 733	5%	-73,5%

### Страховые обязательства

Показатели	2023 года		2024 года		Изменение, в %
	млн.сум	в % к итогу	млн.сум	в % к итогу	
<b>Всего</b>	<b>2 341 558 450</b>	<b>100%</b>	<b>2 702 074 132</b>	<b>100%</b>	<b>+15,4%</b>
Страховые организации отрасли общего страхования, в т.ч.	2 325 471 977	99%	2 674 612 119	99%	+15,0%
- обязательное страхование	513 915 918	22%	485 310 430	18%	-5,6%
- добровольное страхование	1 811 556 059	77%	2 189 301 689	81%	+20,9%
Страховые организации отрасли страхования жизни, в т.ч.	16 086 473	1%	27 462 013	1%	+70,7%
- обязательное страхование	113 892	0%	108 217	0%	-5,0%
- добровольное страхование	15 972 581	1%	27 353 795	1%	+71,3%

## 1.4 Сведения по классам страхования

в млн. сум

Наименование видов страхования	Всего страховых премий			Страховые выплаты			Страховые обязательства		
	2023 года млн.сум	2024 года млн.сум	Изменение, в %	2023 года млн.сум	2024 года млн.сум	Изменение, в %	2023 года млн.сум	2024 года млн.сум	Изменение, в %
<b>Всего, в том числе:</b>	<b>8 059 726</b>	<b>9 770 107</b>	<b>+21,2%</b>	<b>2 022 054</b>	<b>2 204 537</b>	<b>+9,0%</b>	<b>2 341 558 450</b>	<b>2 702 074 132</b>	<b>+15,4%</b>
<b>Обязательное страхование, в том числе:</b>	<b>668 071</b>	<b>712 881</b>	<b>+6,7%</b>	<b>249 349</b>	<b>373 300</b>	<b>+49,7%</b>	<b>514 029 810</b>	<b>485 418 647</b>	<b>-5,6%</b>
гражданской ответственности работодателя (аннуитет)	35 645	48 162	+35,1%	12 658	14 684	+16,0%	113 892	108 217	-5,0%
гражданской ответственности работодателя	220 675	248 566	+12,6%	72 871	130 612	+79,2%	201 464 329	180 323 996	-10,5%
гражданской ответственности владельцев транспортных средств	292 201	311 368	+6,6%	155 890	223 415	+43,3%	211 860 845	206 494 162	-2,5%
гражданской ответственности перевозчиков	3 840	2 662	-30,7%	188	-	-100,0%	12 180 630	15 596 273	+28,0%
опасных производственных объектов	28 599	24 145	-15,6%	-	-	0%	54 408 363	50 589 745	-7,0%
строительно-монтажных рисков	72 034	61 308	-14,9%	115	176	+52,7%	29 347 283	22 681 040	-22,7%
другие	15 078	16 671	+10,6%	7 626	4 413	-42,1%	4 654 468	9 625 215	+106,8%
<b>Добровольное страхование по классам, (отрасль общего страхования) в том числе:</b>	<b>7 142 835</b>	<b>8 866 280</b>	<b>+24,1%</b>	<b>1 344 824</b>	<b>1 735 595</b>	<b>+29,1%</b>	<b>1 827 173 805</b>	<b>2 213 827 050</b>	<b>+21,2%</b>
Класс 1 – Страхование от несчастных случаев	51 456	92 405	+79,6%	8 667	10 421	+20,2%	33 798 726	36 335 680	+7,5%
Класс 2 – Страхование на случай болезни	65 156	88 784	+36,3%	38 619	57 976	+50,1%	10 451 459	9 304 924	-11,0%
Класс 3 – Страхование наземных транспортных средств	1 208 220	1 423 262	+17,8%	91 941	168 206	+82,9%	82 440 944	100 860 268	+22,3%
Класс 4 – Страхование железнодорожного подвижного состава	14 618	3 797	-74,0%	4 564	2 234	-51,1%	4 038 672	1 337 800	-66,9%
Класс 5 – Авиационное страхование	107 680	99 288	-7,8%	10 357	85	-99,2%	45 780 120	32 690 536	-28,6%
Класс 6 – Морское страхование	350	1 460	+317,0%	-	-	0%	74 996	165 519	+120,7%
Класс 7 – Страхование имущества, находящегося в пути	123 210	143 173	+16,2%	2 885	1 303	-54,8%	51 394 824	50 504 002	-1,7%
Класс 8 – Страхование имущества от огня и стихийных бедствий	1 623	746	-54,0%	-	69	0%	1 035 679	578 731	-44,1%
Класс 9 – Страхование имущества от ущерба	1 812	3 838	+111,8%	-	24	0%	394 374	2 233 651	+466,4%
Класс 10 – Страхование автогражданской ответственности	205	360	+76,2%	3	20	+566,0%	268 086	363 974	+35,8%
Класс 11 – Страхование ответственности в рамках авиационного страхования	21 328	24 772	+16,1%	15 303	-	-100,0%	44 008 755	44 379 232	+0,8%
Класс 12 – Страхование ответственности в рамках морского страхования	1 289	1 191	-7,6%	-	-	0%	74 858	36 200	-51,6%
Класс 13 – Страхование общей гражданской ответственности	200 327	210 518	+5,1%	20 250	21 833	+7,8%	47 501 731	52 703 076	+10,9%
Класс 14 – Страхование кредитов	1 300 848	2 098 063	+61,3%	876 239	1 031 596	+17,7%	179 549 668	288 825 661	+60,9%
Класс 15 – Страхование поручительства (гарантий)	12 316	24 006	+94,9%	252	-	-100,0%	2 427 826	4 086 948	+68,3%
Класс 16 – Страхование от прочих финансовых рисков	315 940	140 818	-55,4%	39 051	18 330	-53,1%	14 542 405	21 568 676	+48,3%
Класс 17 – Страхование расходов, связанных с правовой защитой	-	-	0%	-	-	0%	-	-	0%
Класс 18 – Медицинское страхование	11 266	8 568	-23,9%	3 615	8 587	+137,5%	81 463	52 229	-35,9%
<b>Страхование по двум и более классам:</b>	<b>3 705 192</b>	<b>4 501 229</b>	<b>+21,5%</b>	<b>233 077</b>	<b>414 913</b>	<b>+78,0%</b>	<b>1 309 309 218</b>	<b>1 567 799 944</b>	<b>+19,7%</b>
8,9 классы	881 073	1 245 231	+41,3%	101 504	148 207	+46,0%	607 810 811	718 666 914	+18,2%
8,9,13,16 классы	916 298	775 882	-15,3%	-	5 329	0%	22 107 972	46 773 775	+111,6%
5,11 классы	408 992	767 633	+87,7%	6 306	83 671	>+1000%	181 164 263	306 678 447	+69,3%
8,9,13 классы	640 356	741 978	+15,9%	3 432	35 268	+927,5%	393 278 610	320 370 277	-18,5%
8,9,16 классы	551 492	621 412	+12,7%	59 489	82 430	+38,6%	32 860 879	96 891 644	+194,9%
3,14 классы	72 052	105 269	+46,1%	24 445	14 011	-42,7%	7 051 999	8 312 148	+17,9%
1,3,10 классы	54 247	77 978	+43,7%	21 014	25 348	+20,6%	5 502 077	4 712 240	-14,4%
1,2 классы	37 090	52 913	+42,7%	3 730	8 009	+114,7%	18 160 846	24 968 199	+37,5%
1,14 классы	8 116	39 792	+390,3%	2 687	2 730	+1,6%	2 380 937	1 608 879	-32,4%
1,2,8,9 классы	18 136	18 040	-0,5%	4 992	5 071	+1,6%	7 497 754	10 511 901	+40,2%
3,8,9 классы	73 807	13 022	-82,4%	2 634	3 425	+30,0%	11 851 932	2 920 479	-75,4%
1,8,9,13 классы	9 236	3 460	-62,5%	-	-	0%	3 218 633	3 685 522	+14,5%
другие	34 296	38 618	+12,6%	2 843	1 413	-50,3%	16 422 507	21 699 519	+32,1%
<b>Добровольное страхование по классам, (отрасль страхования жизни) в том числе:</b>	<b>248 820</b>	<b>190 947</b>	<b>-23,3%</b>	<b>427 881</b>	<b>95 642</b>	<b>-77,6%</b>	<b>354 835</b>	<b>2 828 435</b>	<b>+697,1%</b>
Класс I – Жизнь и аннуитеты	146 120	33 973	-76,7%	303 182	62 861	-79,3%	182 714	67 268	-63,2%
Класс II – Брак и рождение	1	-	-100,0%	3	-	-100,0%	-	-	0%
Класс III – Долгосрочное страхование жизни	100 771	39 327	-61,0%	124 696	32 773	-73,7%	104 279	88 378	-15,2%
Класс IV – Страхование здоровья	-	-	0%	-	-	0%	-	-	0%
Класс V – Страхование жизни для обеспечения обязательств	-	-	0%	-	-	0%	-	-	0%
Класс VI – Долгосрочное добровольное пенсионное страхование	-	-	0%	-	-	0%	-	-	0%
Класс VII – Страхование жизни с возвратом капитала	-	-	0%	-	-	0%	-	-	0%
<b>Страхование по двум и более классам</b>	<b>1 928</b>	<b>117 647</b>	<b>&gt;+1000%</b>	<b>-</b>	<b>7</b>	<b>0%</b>	<b>67 841</b>	<b>2 672 789</b>	<b>&gt;+1000%</b>

## 1.5 Информация о действующих и заключенных договорах страхования по классам страхования

штук

Показатели	2023 года		2024 года		Изменение, в % (действующие договора)	Изменение, в % (заключенные договора)
	Количество действующих договоров	Количество заключенных договоров	Количество действующих договоров	Количество заключенных договоров		
<b>Всего, в том числе по:</b>	<b>9 738 866</b>	<b>9 132 985</b>	<b>10 485 055</b>	<b>9 686 270</b>	<b>+7,7%</b>	<b>+6,1%</b>
<b>Обязательному страхованию, в том числе:</b>	<b>5 209 308</b>	<b>4 890 324</b>	<b>5 210 224</b>	<b>5 103 543</b>	<b>+0,0%</b>	<b>+4,4%</b>
гражданской ответственности работодателя (аннуитет)	886	167	853	193	-3,7%	+15,6%
гражданской ответственности работодателя	42 521	41 310	36 561	40 326	-14,0%	-2,4%
гражданской ответственности владельцев транспортных средств	5 148 632	4 819 600	5 158 958	5 040 944	+0,2%	+4,6%
гражданской ответственности перевозчиков	7 206	12 659	5 357	9 296	-25,7%	-26,6%
опасных производственных объектов	2 958	2 981	3 021	3 406	+2,1%	+14,3%
строительно-монтажных рисков	5 183	11 658	3 209	6 874	-38,1%	-41,0%
другие	1 922	1 949	2 265	2 504	+17,8%	+28,5%
<b>Добровольное страхование, (отрасль общего страхования) в том числе:</b>	<b>4 445 034</b>	<b>4 229 477</b>	<b>4 959 782</b>	<b>4 163 878</b>	<b>+11,6%</b>	<b>-1,6%</b>
Класс 1 – Страхование от несчастных случаев	681 751	1 270 474	410 562	800 666	-39,8%	-37,0%
Класс 2 – Страхование на случай болезни	3 342	4 050	1 808	2 043	-45,9%	-49,6%
Класс 3 – Страхование наземных транспортных средств	650 542	364 218	583 561	402 594	-10,3%	+10,5%
Класс 4 – Страхование железнодорожного подвижного состава	119	241	42	65	-64,7%	-73,0%
Класс 5 – Авиационное страхование	33	53	103	255	+212,1%	+381,1%
Класс 6 – Морское страхование	4	3	54	67	>+1000%	>+1000%
Класс 7 – Страхование имущества, находящегося в пути	1 464	39 584	2 863	31 155	+95,6%	-21,3%
Класс 8 – Страхование имущества от огня и стихийных бедствий	14 818	5 635	14 760	5 756	-0,4%	+2,1%
Класс 9 – Страхование имущества от ущерба	5 749	5 481	18 482	18 458	+221,5%	+236,8%
Класс 10 – Страхование автогражданской ответственности	6 540	7 119	1 728	1 704	-73,6%	-76,1%
Класс 11 – Страхование ответственности в рамках авиационного страхования	43	67	94	203	+118,6%	+203,0%
Класс 12 – Страхование ответственности в рамках морского страхования	1	2	7	7	+600,0%	+250,0%
Класс 13 – Страхование общей гражданской ответственности	18 772	264 586	50 075	321 441	+166,8%	+21,5%
Класс 14 – Страхование кредитов	1 956 254	1 355 884	2 786 132	1 822 150	+42,4%	+34,4%
Класс 15 – Страхование поручительства (гарантий)	287	520	383	548	+33,4%	+5,4%
Класс 16 – Страхование от прочих финансовых рисков	134 953	130 063	84 416	85 743	-37,4%	-34,1%
Класс 17 – Страхование расходов, связанных с правовой защитой	-	-	-	-	0%	0%
Класс 18 – Медицинское страхование	116	99	219	215	+88,8%	+117,2%
страхование по двум и более классам	970 246	781 398	1 004 493	670 808	+3,5%	-14,2%
<b>Добровольное страхование, (отрасль страхования жизни) в том числе:</b>	<b>84 524</b>	<b>13 184</b>	<b>315 049</b>	<b>418 849</b>	<b>+272,7%</b>	<b>&gt;+1000%</b>
Класс I – Жизнь и аннуитеты	9 122	4 690	4 149	2 769	-54,5%	-41,0%
Класс II – Брак и рождение	-	-	-	-	0%	0%
Класс III – Долгосрочное страхование жизни	74 737	196	14 369	35	-80,8%	-82,1%
Класс IV – Страхование здоровья	-	-	-	-	0%	0%
Класс V – Страхование жизни для обеспечения обязательств	-	-	-	-	0%	0%
Класс VI – Долгосрочное добровольное пенсионное страхование	-	-	-	-	0%	0%
Класс VII – Страхование жизни с возвратом капитала	-	-	-	-	0%	0%
страхование по двум и более классам	665	8 298	296 531	416 045	>+1000%	>+1000%



## 1.6 Сведения об иностранных перестраховочных услугах по отраслям страхования

### Объем иностранных перестраховочных премий:

в млн. сум

Показатели	2023 года		2024 года		Изменение, в %
	млн.сум	в % к валовым премиям	млн.сум	в % к валовым премиям	
отрасль общего страхования					
выплачено по исходящему	1 522 557	20%	2 382 597	25%	+56,5%
получено по входящему	1 324 269	17%	1 398 669	15%	+5,6%
отрасль страхования жизни					
выплачено по исходящему	131	0%	15 687	5%	>+1000%
получено по входящему	904	0%	-	0%	-100,0%

### Объем иностранных перестраховочных обязательств:

Показатели	2023 года		2024 года		Изменение, в %
	млн.сум	в % к валовым обязательствам	млн.сум	в % к валовым обязательствам	
отрасль общего страхования					
передано по исходящему	627 646 892	27%	863 382 362	32%	+37,6%
принято по входящему	170 700 213	7%	257 959 492	10%	+51,1%
отрасль страхования жизни					
передано по исходящему	47 500	0%	1 035 801	4%	>+1000%
принято по входящему	3 529 576	22%	-	0%	-100,0%

**РАЗДЕЛ 2. СВЕДЕНИЯ В РАЗРЕЗЕ СТРАХОВЫХ КОМПАНИЙ**  
**2.1 Сведения по страховым премиям в отрасли общего страхования**

в млн. сум

№	Наименование страховых компаний	Чистые страховые премии*			Премии, переданные на перестрахование			Премии, принятые на перестрахование			Всего страховых премий		
		2023 года	2024 года	Изменение, в %	2023 года	2024 года	Изменение, в %	2023 года	2024 года	Изменение, в %	2023 года	2024 года	Изменение, в %
	<b>Всего</b>	<b>5 786 189</b>	<b>5 675 334</b>	<b>-1,9%</b>	<b>1 951 047</b>	<b>3 808 412</b>	<b>+95,2%</b>	<b>2 104 505</b>	<b>2 735 091</b>	<b>+30,0%</b>	<b>7 737 236</b>	<b>9 483 746</b>	<b>+22,6%</b>
1	АО "APEX INSURANCE"	1 530 286	1 167 138	-23,7%	480 647	1 590 929	+231,0%	160 095	272 542	+70,2%	2 010 933	2 758 066	+37,2%
2	АО ЭИСК "O-ZBEKINVEST"	874 611	561 479	-35,8%	359 248	709 090	+97,4%	693 487	813 632	+17,3%	1 233 860	1 270 570	+3,0%
3	АО "GROSS SUG'URTA KOMPANIYASI"	329 241	445 699	+35,4%	120 910	177 757	+47,0%	83 914	210 523	+150,9%	450 151	623 456	+38,5%
4	АО "MY-INSURANCE"	336 720	429 431	+27,5%	1 006	895	-11,1%	-	416	0%	337 727	430 325	+27,4%
5	АО "KAFOLAT SUG'URTA KOMPANIYASI"	492 792	368 046	-25,3%	211 592	370 606	+75,2%	541 503	466 684	-13,8%	704 384	738 651	+4,9%
6	АО "KAPITAL SUG'URTA"	243 453	278 338	+14,3%	56 769	88 884	+56,6%	61 017	25 006	-59,0%	300 222	367 221	+22,3%
7	АО "KAFIL SUG'URTA"	175 631	209 237	+19,1%	2 578	79 902	>+1000%	-	62 783	0%	178 209	289 139	+62,2%
8	АО "O'ZAGROSUG'URTA"	132 279	200 688	+51,7%	260 765	217 452	-16,6%	232 653	267 666	+15,0%	393 044	418 140	+6,4%
9	АО "ALFA INVEST SUG'URTA KOMPANIYASI"	118 873	193 787	+63,0%	116 621	74 237	-36,3%	103 661	55 482	-46,5%	235 494	268 024	+13,8%
10	АО "ALSKOM"	145 787	193 345	+32,6%	3 949	5 996	+51,8%	-	-	0%	149 736	199 341	+33,1%
11	АО "MOSAIC INSURANCE GROUP"	23 755	185 242	+679,8%	56 058	79 839	+42,4%	6 712	169 202	>+1000%	79 813	265 080	+232,1%
12	АО "INSON"	154 228	184 712	+19,8%	16 485	67 762	+311,1%	531	76 454	>+1000%	170 713	252 474	+47,9%
13	АО "TEMIRYO'L SUG'URTA"	136 618	161 450	+18,2%	118 870	140 414	+18,1%	112 532	98 941	-12,1%	255 488	301 864	+18,2%
14	АО "IMPEX-INSURANCE"	132 147	154 928	+17,2%	7 594	5 760	-24,1%	7 965	17 113	+114,9%	139 741	160 688	+15,0%
15	АО "TRUST-INSURANCE"	49 603	150 812	+204,0%	1 229	615	-50,0%	-	8 170	0%	50 832	151 427	+197,9%
16	АО "SQB INSURANCE SUG'URTA KOMPANIYASI"	117 929	139 779	+18,5%	17 618	79 492	+351,2%	10 395	31 231	+200,4%	135 546	219 271	+61,8%
17	АО "INFINITY INSURANCE"	32 030	78 088	+143,8%	2 341	7 835	+234,7%	1 464	6 520	+345,3%	34 371	85 923	+150,0%
18	АО "NEO INSURANCE CORP"	13 152	75 358	+473,0%	31	1 358	>+1000%	-	1 719	0%	13 184	76 717	+481,9%
19	АО "XALQ SUG'URTA"	40 842	72 604	+77,8%	131	407	+211,4%	1 984	653	-67,1%	40 973	73 011	+78,2%
20	АО "ISHONCH SUG'URTA KOMPANIYASI"	47 948	64 732	+35,0%	1 054	668	-36,6%	-	-	0%	49 002	65 400	+33,5%
21	СП АО "EUROASIA INSURANCE"	70 470	60 758	-13,8%	18 460	-	-100,0%	24 243	62 923	+159,6%	88 930	60 758	-31,7%
22	АО "ASIA INSURANCE SUG'URTA KOMPANIYASI"	62 530	50 647	-19,0%	12 944	64 297	+396,7%	3 097	64 841	>+1000%	75 474	114 945	+52,3%
23	АО "GLOBAL INSURANCE GROUP"	57 010	49 026	-14,0%	-	-	0%	-	-	0%	57 010	49 026	-14,0%
24	АО "INGO-UZBEKISTON"	37 543	47 671	+27,0%	47 884	38 717	-19,1%	49 611	17 745	-64,2%	85 426	86 388	+1,1%
25	АО "SEMURG SUG'URTA"	40 202	45 315	+12,7%	29 091	1 341	-95,4%	-	-	0%	69 293	46 656	-32,7%
26	АО "ARIA SUG'URTA TASHKILOTI"	14 707	30 918	+110,2%	1 073	1 670	+55,6%	-	-	0%	15 780	32 588	+106,5%
27	АО "IMKON SUG'URTA"	69 439	29 782	-57,1%	784	2 083	+165,7%	7 625	4 663	-38,8%	70 223	31 865	-54,6%
28	АО "HAMKOR SUG'URTA"	28 684	26 211	-8,6%	25	-	-100,0%	-	-	0%	28 709	26 211	-8,7%
29	<b>**АО "OMAD SUG'URTA"</b>	29 299	20 115	-31,3%	456	407	-10,7%	231	182	-21,3%	29 755	20 522	-31,0%
30	<b>**СП АО "ASKO-VOSTOK"</b>	168 054	-	-	289	-	-	-	-	-	168 343	-	-
31	<b>**АО "DD GENERAL INSURANCE"</b>	52 604	-	-	796	-	-	-	-	-	53 400	-	-
32	<b>**АО "UNIPOLIS"</b>	7 857	-	-	163	-	-	-	-	-	8 019	-	-
33	<b>**АО "UNIVERSAL SUG'URTA"</b>	5 034	-	-	3 576	-	-	-	-	-	8 610	-	-
34	<b>**АО "SHARQ-SUG'URTA"</b>	14 833	-	-	11	-	-	1 785	-	-	14 845	-	-

\*В целях предотвращения искусственного увеличения объема страховых премий страховщиков, рейтинг страховых организаций сформирован на основе их чистых страховых премий

\*\*Аннулирована лицензия страховой организации

## 2.2 Сведения по страховым премиям в отрасли страхования жизни

в млн. сум

№	Наименование страховых компаний	Чистые страховые премии*			Премии, переданные на перестрахование			Премии, принятые на перестрахование			Всего страховых премий		
		2023 года	2024 года	Изменение, в %	2023 года	2024 года	Изменение, в %	2023 года	2024 года	Изменение, в %	2023 года	2024 года	Изменение, в %
	<b>Всего</b>	<b>319 996</b>	<b>244 134</b>	<b>-23,7%</b>	<b>2 494</b>	<b>42 228</b>	<b>&gt;+1000%</b>	<b>5 894</b>	<b>22</b>	<b>-99,6%</b>	<b>322 491</b>	<b>286 362</b>	<b>-11,2%</b>
1	АО "APEX LIFE INSURANCE"	63 294	181 334	+186,5%	411	41 898	>+1000%	452	22	-95,0%	63 705	223 232	+250,4%
2	АО "ALFA LIFE INSURANCE"	38 517	25 992	-32,5%	131	330	+151,0%	-	-	0%	38 649	26 322	-31,9%
3	АО "KAFOLAT HAYOT INSURANCE"	20 365	17 194	-15,6%	257	-	-100,0%	-	-	0%	20 622	17 194	-16,6%
4	АО "AGROS HAYOT"	59 605	10 156	-83,0%	1 694	-	-100,0%	5 442	-	-100,0%	61 299	10 156	-83,4%
5	АО "O'ZBEKINVEST HAYOT SUG'URTA KOMPANIYASI"	55 954	9 457	-83,1%	-	-	0%	-	-	0%	55 954	9 457	-83,1%
6	<b>**АО "FAROVON SUG'URTA"</b>	2 132	-	-	-	-	-	-	-	-	2 132	-	-
7	<b>**АО "EUROASIA LIFE INSURANCE"</b>	21 192	-	-	-	-	-	-	-	-	21 192	-	-
8	<b>**АО "NEW LIFE SUG'URTA KOMPANIYASI"</b>	58 936	-	-	2	-	-	-	-	-	58 938	-	-

\*В целях предотвращения искусственного увеличения объема страховых премий страховщиков, рейтинг страховых организаций сформирован на основе их чистых страховых премий

\*\*Аннулирована лицензия страховой организации

## 2.3 Сведения по страховым обязательствам в отрасли общего страхования

в млн. сум

№	Наименование страховых компаний	Страховые обязательства		
		2023 года	2024 года	Изменение, в %
	<b>Всего</b>	<b>2 325 471 977</b>	<b>2 674 612 119</b>	<b>+15,0%</b>
1	АО ЭЙСК "O'ZBEKINVEST"	387 053 939	444 428 142	+14,8%
2	АО "APEX INSURANCE"	358 724 027	393 401 427	+9,7%
3	АО "GROSS SUG'URTA KOMPANIYASI"	200 649 655	259 452 941	+29,3%
4	АО "KAFOLAT SUG'URTA KOMPANIYASI"	124 718 297	225 094 993	+80,5%
5	АО "TEMIRYO'L SUG'URTA"	210 086 677	151 493 624	-27,9%
6	АО "O'ZAGROSUG'URTA"	196 047 063	142 070 882	-27,5%
7	АО "KAFIL SUG'URTA"	49 666 216	119 291 670	+140,2%
8	АО "SQB INSURANCE SUG'URTA KOMPANIYASI"	67 807 778	101 587 993	+49,8%
9	АО "INSON"	35 228 883	96 714 694	+174,5%
10	АО "KAPITAL SUG'URTA"	114 116 215	84 288 876	-26,1%
11	АО "MY-INSURANCE"	54 727 194	83 744 388	+53,0%
12	АО "MOSAIC INSURANCE GROUP"	18 900 188	69 449 473	+267,5%
13	АО "ALSKOM"	41 253 659	66 579 301	+61,4%
14	АО "ALFA INVEST SUG'URTA KOMPANIYASI"	35 250 050	60 308 662	+71,1%
15	АО "IMPEX-INSURANCE"	58 944 985	48 593 682	-17,6%
16	АО "ASIA INSURANCE SUG'URTA KOMPANIYASI"	30 089 842	42 913 584	+42,6%
17	АО "NEO INSURANCE CORP"	10 232 223	34 496 713	+237,1%
18	АО "INFINITY INSURANCE"	17 227 684	32 617 708	+89,3%
19	АО "TRUST-INSURANCE"	7 356 991	32 198 644	+337,7%
20	СП АО "EUROASIA INSURANCE"	52 129 296	31 275 756	-40,0%
21	АО "SEMURG SUG'URTA"	26 790 763	29 741 523	+11,0%
22	АО "INGO-UZBEKISTON"	35 973 341	26 781 286	-25,6%
23	АО "XALQ SUG'URTA"	23 391 947	26 720 293	+14,2%
24	АО "GLOBAL INSURANCE GROUP"	5 075 004	21 447 815	+322,6%
25	АО "IMKON SUG'URTA"	15 682 855	14 683 187	-6,4%
26	АО "ISHONCH SUG'URTA KOMPANIYASI"	9 988 932	11 863 130	+18,8%
27	АО "ARIA SUG'URTA TASHKILOTI"	8 764 617	10 575 467	+20,7%
28	<i>АО "OMAD SUG'URTA"</i>	11 000 232	9 755 231	-11,3%
29	АО "HAMKOR SUG'URTA"	2 970 850	3 041 033	+2,4%
30	<i>СП АО "ASKO-VOSTOK"</i>	11 310 151	-	-
31	<i>АО "DD GENERAL INSURANCE"</i>	86 944 542	-	-
32	<i>АО "GARANT INSURANCE GROUP"</i>	1 343 035	-	-
33	<i>АО "UNIPOLIS"</i>	3 736 777	-	-
34	<i>АО "UNIVERSAL SUG'URTA"</i>	4 099 008	-	-
35	<i>АО "SHARQ-SUG'URTA"</i>	8 189 062	-	-

## 2.4 Сведения по страховым обязательствам в отрасли страхования жизни

в млн. сум

№	Наименование страховых компаний	Страховые обязательства		
		2023 года	2024 года	Изменение, в %
<b>Всего</b>		<b>16 086 473</b>	<b>27 462 013</b>	<b>+70,7%</b>
1	АО "APEX LIFE INSURANCE"	10 633 778	25 718 408	+141,9%
2	АО "ALFA LIFE INSURANCE"	1 484 171	1 115 217	-24,9%
3	АО "KAFOLAT HAYOT INSURANCE"	497 661	346 205	-30,4%
4	АО "AGROS HAYOT"	361 228	211 872	-41,3%
5	АО "O'ZBEKINVEST HAYOT SUG'URTA KOMPANIYASI"	2 288 949	70 311	-96,9%
6	<i>АО "FAROVON SUG'URTA"</i>	449	-	-
7	<i>АО "EUROASIA LIFE INSURANCE"</i>	326 754	-	-
8	<i>АО "NEW LIFE SUG'URTA KOMPANIYASI"</i>	493 482	-	-

## 2.5 Сведения по страховым выплатам в отрасли общего страхования

№	Наименование страховых компаний	Страховые выплаты		
		2023 года	2024 года	Изменение, в %
	<b>Всего</b>	<b>1 568 461</b>	<b>2 073 119</b>	<b>+32,2%</b>
1	АО "APEX INSURANCE"	455 676	693 618	+52,2%
2	АО "MY-INSURANCE"	112 081	165 746	+47,9%
3	АО ЭИСК "O'ZBEKINVEST"	132 371	156 775	+18,4%
4	АО "KAPITAL SUG'URTA"	114 418	152 313	+33,1%
5	АО "GROSS SUG'URTA KOMPANIYASI"	81 043	109 642	+35,3%
6	АО "KAFOLAT SUG'URTA KOMPANIYASI"	112 720	104 848	-7,0%
7	АО "TEMIRYO'L SUG'URTA"	29 811	88 359	+196,4%
8	АО "KAFIL SUG'URTA"	73 989	77 489	+4,7%
9	АО "ALFA INVEST SUG'URTA KOMPANIYASI"	27 287	59 190	+116,9%
10	АО "ALSKOM"	43 047	58 982	+37,0%
11	АО "SQB INSURANCE SUG'URTA KOMPANIYASI"	28 057	54 251	+93,4%
12	АО "IMPEX-INSURANCE"	27 850	51 672	+85,5%
13	АО "INSON"	17 251	48 290	+179,9%
14	АО "O'ZAGROSUG'URTA"	50 318	43 783	-13,0%
15	АО "TRUST-INSURANCE"	17 144	37 245	+117,3%
16	АО "GLOBAL INSURANCE GROUP"	31 098	23 976	-22,9%
17	АО "IMKON SUG'URTA"	34 788	23 340	-32,9%
18	АО "ASIA INSURANCE SUG'URTA KOMPANIYASI"	23 795	21 424	-10,0%
19	АО "XALQ SUG'URTA"	10 856	16 131	+48,6%
20	СП АО "EUROASIA INSURANCE"	35 435	14 436	-59,3%
21	АО "INGO-UZBEKISTON"	7 916	14 280	+80,4%
22	АО "MOSAIC INSURANCE GROUP"	5 464	13 197	+141,5%
23	АО "NEO INSURANCE CORP"	140	11 920	>+1000%
24	АО "SEMURG SUG'URTA"	12 623	9 165	-27,4%
25	АО "INFINITY INSURANCE"	1 028	7 033	+584,1%
26	АО "ISHONCH SUG'URTA KOMPANIYASI"	9 668	6 345	-34,4%
27	АО "HAMKOR SUG'URTA"	5 141	4 704	-8,5%
28	<i>АО "OMAD SUG'URTA"</i>	5 207	3 118	-40,1%
29	АО "ARIA SUG'URTA TASHKILOTI"	2 369	1 844	-22,2%
30	<i>СП АО "ASKO-VOSTOK"</i>	43 762	-	-
31	<i>АО "DD GENERAL INSURANCE"</i>	2 412	-	-
32	<i>АО "GARANT INSURANCE GROUP"</i>	90	-	-
33	<i>АО "UNIPOLIS"</i>	704	-	-
34	<i>АО "UNIVERSAL SUG'URTA"</i>	837	-	-
35	<i>АО "SHARQ-SUG'URTA"</i>	12 067	-	-

## 2.6 Сведения по страховым выплатам в отрасли страхования жизни

№	Наименование страховых компаний	Страховые выплаты		
		2023 года	2024 года	Изменение, в %
	<b>Всего</b>	<b>453 594</b>	<b>131 418</b>	<b>-71,0%</b>
1	АО "APEX LIFE INSURANCE"	74 726	72 229	-3,3%
2	АО "ALFA LIFE INSURANCE"	39 314	20 426	-48,0%
3	АО "O'ZBEKINVEST HAYOT SUG'URTA KOMPANIYASI"	96 672	20 042	-79,3%
4	АО "AGROS HAYOT"	87 323	13 246	-84,8%
5	АО "KAFOLAT HAYOT INSURANCE"	31 696	5 474	-82,7%
6	<i>АО "FAROVON SUG'URTA"</i>	11 381	-	-
7	<i>АО "EUROASIA LIFE INSURANCE"</i>	41 621	-	-
8	<i>АО "NEW LIFE SUG'URTA KOMPANIYASI"</i>	70 860	-	-

## 2.7 Информация о действующих и заключенных договорах страхования в отрасли общего страхования

штух

№	Наименование страховых компаний	2023 года		2024 года		Изменение, в % (действующие договоры)	Изменение, в % (заключенные договора)
		Количество действующих договоров	Количество заключенных договоров	Количество действующих договоров	Количество заключенных договоров		
	<b>Всего</b>	<b>9 615 037</b>	<b>8 884 939</b>	<b>10 144 798</b>	<b>9 240 859</b>	<b>+5,5%</b>	<b>+4,0%</b>
1	АО "GROSS SUG'URTA KOMPANIYASI"	1 061 165	740 385	1 179 397	860 914	+11,1%	+16,3%
2	АО "MY-INSURANCE"	706 684	709 151	1 090 260	1 072 209	+54,3%	+51,2%
3	АО ЭИСК "O'ZBEKINVEST"	1 020 367	1 096 528	986 757	1 013 534	-3,3%	-7,6%
4	АО "APEX INSURANCE"	988 867	902 172	805 806	1 128 886	-18,5%	+25,1%
5	АО "XALQ SUG'URTA"	460 930	302 368	766 377	467 942	+66,3%	+54,8%
6	АО "KAPITAL SUG'URTA"	979 227	913 710	636 958	561 297	-35,0%	-38,6%
7	АО "ALSKOM"	313 721	285 509	601 513	512 681	+91,7%	+79,6%
8	АО "NEO INSURANCE CORP"	115 588	115 918	521 862	563 819	+351,5%	+386,4%
9	АО "KAFIL SUG'URTA"	283 676	183 191	497 478	263 894	+75,4%	+44,1%
10	АО "O'ZAGROSUG'URTA"	770 670	715 338	428 115	389 865	-44,4%	-45,5%
11	АО "KAFOLAT SUG'URTA KOMPANIYASI"	410 460	393 277	405 701	397 997	-1,2%	+1,2%
12	АО "INSON"	352 494	317 359	402 022	271 502	+14,1%	-14,4%
13	АО "IMKON SUG'URTA"	467 520	260 297	358 249	106 950	-23,4%	-58,9%
14	АО "GLOBAL INSURANCE GROUP"	88 686	39 006	220 022	66 511	+148,1%	+70,5%
15	АО "SQB INSURANCE SUG'URTA KOMPANIYASI"	213 737	197 664	199 866	159 534	-6,5%	-19,3%
16	АО "ALFA INVEST SUG'URTA KOMPANIYASI"	168 138	154 731	198 144	148 914	+17,8%	-3,8%
17	АО "SEMURG SUG'URTA"	105 738	104 967	140 995	138 278	+33,3%	+31,7%
18	АО "TRUST-INSURANCE"	50 369	41 960	127 473	111 379	+153,1%	+165,4%
19	АО "ASIA INSURANCE SUG'URTA KOMPANIYASI"	114 409	110 957	109 288	109 067	-4,5%	-1,7%
20	АО "INFINITY INSURANCE"	43 643	33 483	104 891	103 207	+140,3%	+208,2%
21	АО "IMPEX-INSURANCE"	122 254	122 570	93 396	90 098	-23,6%	-26,5%
22	АО "TEMIRYO'L SUG'URTA"	136 764	700 729	80 614	525 856	-41,1%	-25,0%
23	АО "INGO-UZBEKISTON"	15 421	9 670	48 430	45 619	+214,1%	+371,8%
24	АО "ISHONCH SUG'URTA KOMPANIYASI"	55 850	21 908	46 850	39 810	-16,1%	+81,7%
25	СП АО "EUROASIA INSURANCE"	182 916	182 916	44 018	47 261	-75,9%	-74,2%
26	АО "HAMKOR SUG'URTA"	22 044	21 566	26 831	26 182	+21,7%	+21,4%
27	<i>АО "OMAD SUG'URTA"</i>	19 689	23 043	16 985	7 736	-13,7%	-66,4%
28	АО "ARIA SUG'URTA TASHKILOTI"	3 446	5 049	5 757	8 994	+67,1%	+78,1%
29	АО "MOSAIC INSURANCE GROUP"	575	625	743	923	+29,2%	+47,7%
30	<i>СП АО "ASKO-VOSTOK"</i>	156 427	57 883	-	-	-	-
31	<i>АО "DD GENERAL INSURANCE"</i>	33 600	16 835	-	-	-	-
32	<i>АО "GARANT INSURANCE GROUP"</i>	5 426	-	-	-	-	-
33	<i>АО "UNIPOLIS"</i>	4 374	1 970	-	-	-	-
34	<i>АО "UNIVERSAL SUG'URTA"</i>	68 980	30 820	-	-	-	-
35	<i>АО "SHARQ-SUG'URTA"</i>	71 182	71 384	-	-	-	-



## 2.8 Информация о действующих и заключенных договорах страхования в отрасли страхования жизни

штук

№	Наименование страховых компаний	2023 года		2024 года		Изменение, в % (действующие договора)	Изменение, в % (заключенные договора)
		Количество действующих договоров	Количество заключенных договоров	Количество действующих договоров	Количество заключенных договоров		
	<b>Всего</b>	<b>123 829</b>	<b>248 046</b>	<b>340 257</b>	<b>445 411</b>	<b>+174,8%</b>	<b>+79,6%</b>
1	АО "APEX LIFE INSURANCE"	15 176	14 962	313 890	434 665	>+1000%	>+1000%
2	АО "AGROS HAYOT"	27 688	213 983	12 873	-	-53,5%	-100,0%
3	АО "ALFA LIFE INSURANCE"	10 503	7 344	11 416	7 390	+8,7%	+0,6%
4	АО "KAFOLAT HAYOT INSURANCE"	3 898	2 023	1 092	1 568	-72,0%	-22,5%
5	АО "O'ZBEKINVEST HAYOT SUG'URTA KOMPANIYASI"	3 747	5 643	986	1 788	-73,7%	-68,3%
6	<i>АО "FAROVON SUG'URTA"</i>	672	-	-	-	-	-
7	<i>АО "EUROASIA LIFE INSURANCE"</i>	553	1 501	-	-	-	-
8	<i>АО "NEW LIFE SUG'URTA KOMPANIYASI"</i>	61 592	2 590	-	-	-	-

## 2.9 Сведения о страховых претензиях в отрасли общего страхования

штук

№	Наименование страховых компаний	2023 года						2024 года						Изменение, в % (общее количество поступивших претензий)		
		Общее количество поступивших претензий	Количество урегулированных страховых претензий		Количество неурегулированных страховых претензий	в % к общему	Общее количество поступивших претензий	Количество урегулированных страховых претензий		Количество неурегулированных страховых претензий	в % к общему					
			Выплачено	в % к общему				Отказано	в % к общему			Выплачено	в % к общему		Отказано	в % к общему
	<b>Всего</b>	<b>145 658</b>	<b>135 661</b>	<b>93,1%</b>	<b>4 244</b>	<b>0,02914</b>	<b>5 753</b>	<b>3,9%</b>	<b>143 709</b>	<b>132 629</b>	<b>92,3%</b>	<b>5 150</b>	<b>3,6%</b>	<b>5 930</b>	<b>4,1%</b>	<b>-1,3%</b>
1	АО "GROSS SUG'URTA KOMPANIYASI"	57 022	56 696	99,4%	225	0,4%	101	0,2%	33 664	33 230	98,7%	339	1,0%	95	0,3%	-41,0%
2	АО "ALSKOM"	5 939	5 719	96,3%	73	1,2%	147	2,5%	11 263	10 871	96,5%	92	0,8%	300	2,7%	+89,6%
3	АО "IMKON SUG'URTA"	20 088	20 054	99,8%	27	0,1%	7	0,0%	10 188	9 883	97,0%	29	0,3%	276	2,7%	-49,3%
4	АО "APEX INSURANCE"	5 066	3 675	72,5%	461	9,1%	930	18,4%	9 551	7 903	82,7%	1 394	14,6%	254	2,7%	+88,5%
5	АО "MOSAIC INSURANCE GROUP"	3 974	3 971	99,9%	1	0,0%	2	0,1%	7 416	7 356	99,2%	-	0,0%	60	0,8%	+86,6%
6	АО "KAPITAL SUG'URTA"	8 451	7 929	93,8%	37	0,4%	485	5,7%	7 316	6 667	91,1%	184	2,5%	465	6,4%	-13,4%
7	АО "INSON"	2 458	1 830	74,5%	113	4,6%	515	21,0%	6 074	5 692	93,7%	188	3,1%	194	3,2%	+147,1%
8	АО "GLOBAL INSURANCE GROUP"	401	286	71,3%	29	7,2%	86	21,4%	5 942	5 692	95,8%	95	1,6%	155	2,6%	>+1000%
9	АО ЭИСК "O'ZBEKINVEST"	4 769	4 283	89,8%	194	4,1%	292	6,1%	5 604	5 084	90,7%	189	3,4%	331	5,9%	+17,5%
10	АО "KAFIL SUG'URTA"	2 180	1 208	55,4%	807	37,0%	165	7,6%	5 517	5 242	95,0%	257	4,7%	18	0,3%	+153,1%
11	АО "MY-INSURANCE"	2 710	2 107	77,7%	466	17,2%	137	5,1%	5 224	4 526	86,6%	464	8,9%	234	4,5%	+92,8%
12	АО "NEO INSURANCE CORP"	34	22	64,7%	2	5,9%	10	29,4%	4 961	4 578	92,3%	146	2,9%	237	4,8%	>+1000%
13	АО "TEMIRYO'L SUG'URTA"	997	848	85,1%	50	5,0%	99	9,9%	4 682	2 823	60,3%	110	2,3%	1 749	37,4%	+369,6%
14	АО "O'ZAGROSUG'URTA"	3 860	3 496	90,6%	60	1,6%	304	7,9%	3 423	3 241	94,7%	46	1,3%	136	4,0%	-11,3%
15	АО "SQB INSURANCE SUG'URTA KOMPANIYASI"	2 180	2 116	97,1%	50	2,3%	14	0,6%	3 200	3 133	97,9%	67	2,1%	-	0,0%	+46,8%
16	АО "KAFOLAT SUG'URTA KOMPANIYASI"	7 029	6 742	95,9%	183	2,6%	104	1,5%	3 050	2 924	95,9%	93	3,0%	33	1,1%	-56,6%
17	АО "ALFA INVEST SUG'URTA KOMPANIYASI"	3 806	3 333	87,6%	230	6,0%	243	6,4%	2 686	2 414	89,9%	223	8,3%	49	1,8%	-29,4%
18	АО "IMPEX-INSURANCE"	946	720	76,1%	33	3,5%	193	20,4%	2 392	1 507	63,0%	503	21,0%	382	16,0%	+152,9%
19	АО "ISHONCH SUG'URTA KOMPANIYASI"	1 805	1 559	86,4%	57	3,2%	189	10,5%	2 276	1 845	81,1%	10	0,4%	421	18,5%	+26,1%
20	АО "INGO-UZBEKISTON"	531	467	87,9%	35	6,6%	29	5,5%	1 865	1 797	96,4%	40	2,1%	28	1,5%	+251,2%
21	АО "SEMURG SUG'URTA"	990	979	98,9%	5	0,5%	6	0,6%	1 756	1 654	94,2%	60	3,4%	42	2,4%	+77,4%
22	АО "ASIA INSURANCE SUG'URTA KOMPANIYASI"	1 368	1 000	73,1%	133	9,7%	235	17,2%	1 193	846	70,9%	152	12,7%	195	16,3%	-12,8%
23	АО "INFINITY INSURANCE"	110	43	39,1%	36	32,7%	31	28,2%	1 035	949	91,7%	71	6,9%	15	1,4%	+840,9%
24	СП АО "EUROASIA INSURANCE"	671	355	52,9%	109	16,2%	207	30,8%	1 024	948	92,6%	56	5,5%	20	2,0%	+52,6%
25	АО "ARIA SUG'URTA TASHKILOTI"	510	470	92,2%	21	4,1%	19	3,7%	651	601	92,3%	38	5,8%	12	1,8%	+27,6%
26	АО "TRUST-INSURANCE"	374	315	84,2%	23	6,1%	36	9,6%	651	560	86,0%	14	2,2%	77	11,8%	+74,1%
27	АО "XALQ SUG'URTA"	584	365	62,5%	194	33,2%	25	4,3%	595	413	69,4%	124	20,8%	58	9,7%	+1,9%
28	АО "HAMKOR SUG'URTA"	485	160	33,0%	233	48,0%	92	19,0%	369	200	54,2%	112	30,4%	57	15,4%	-23,9%
29	<i>АО "OMAD SUG'URTA"</i>	141	30	21,3%	66	46,8%	45	31,9%	141	50	35,5%	54	38,3%	37	26,2%	0%
30	<i>СП АО "ASKO-VOSTOK"</i>	3 999	3 610	90,3%	154	3,9%	235	5,9%	-	-	0,0%	-	0,0%	-	0,0%	-
31	<i>АО "DD GENERAL INSURANCE"</i>	457	436	95,4%	2	0,4%	19	4,2%	-	-	0,0%	-	0,0%	-	0,0%	-
32	<i>АО "GARANT INSURANCE GROUP"</i>	21	4	19,0%	5	23,8%	12	57,1%	-	-	0,0%	-	0,0%	-	0,0%	-
33	<i>АО "UNIPOLIS"</i>	14	14	100,0%	-	0,0%	-	0,0%	-	-	0,0%	-	0,0%	-	0,0%	-
34	<i>АО "UNIVERSAL SUG'URTA"</i>	355	86	24,2%	99	27,9%	170	47,9%	-	-	0,0%	-	0,0%	-	0,0%	-
35	<i>АО "SHARQ-SUG'URTA"</i>	1 333	733	55,0%	31	2,3%	569	42,7%	-	-	0,0%	-	0,0%	-	0,0%	-

## 2.10 Сведения о страховых претензиях в отрасли страхования жизни

штук

№	Наименование страховых компаний	2023 года						2024 года						Изменение, в % (общее количество поступивших претензий)		
		Общее количество поступивших претензий	Количество урегулированных страховых претензий		Количество неурегулированных страховых претензий		Общее количество поступивших претензий	Количество урегулированных страховых претензий		Количество неурегулированных страховых претензий						
			Выплачено	в % к общему	Отказано	в % к общему		в % к общему	в % к общему	Выплачено	в % к общему	Отказано	в % к общему			
	<b>Всего</b>	<b>61 076</b>	<b>60 956</b>	<b>99,8%</b>	<b>9</b>	<b>0,0%</b>	<b>111</b>	<b>0,2%</b>	<b>42 093</b>	<b>42 071</b>	<b>99,9%</b>	<b>9</b>	<b>0,0%</b>	<b>13</b>	<b>0,0%</b>	<b>-31,1%</b>
1	АО "APEX LIFE INSURANCE"	10 168	10 164	100,0%	3	0,0%	1	0,0%	20 312	20 309	100,0%	3	0,0%	-	0,0%	+99,8%
2	АО "ALFA LIFE INSURANCE"	20 596	20 498	99,5%	2	0,0%	96	0,5%	17 615	17 605	99,9%	6	0,0%	4	0,0%	-14,5%
3	АО "O'ZBEKINVEST HAYOT SUG'URTA KOMPANIYASI"	9 383	9 379	100,0%	3	0,0%	1	0,0%	2 859	2 858	100,0%	-	0,0%	1	0,0%	-69,5%
4	АО "AGROS HAYOT"	3 655	3 642	99,6%	1	0,0%	12	0,3%	860	852	99,1%	-	0,0%	8	0,9%	-76,5%
5	АО "KAFOLAT HAYOT INSURANCE"	2 535	2 535	100,0%	-	0,0%	-	0,0%	447	447	100,0%	-	0,0%	-	0,0%	-82,4%
6	АО "FAROVON SUG'URTA"	887	887	100,0%	-	0,0%	-	0,0%	-	-	0,0%	-	0,0%	-	0,0%	-
7	АО "EUROASIA LIFE INSURANCE"	4 146	4 146	100,0%	-	0,0%	-	0,0%	-	-	0,0%	-	0,0%	-	0,0%	-
8	АО "NEW LIFE SUG'URTA KOMPANIYASI"	9 706	9 705	100,0%	-	0,0%	1	0,0%	-	-	0,0%	-	0,0%	-	0,0%	-

## 2.11 Сведения по страховым премиям в разрезе обособленных подразделений

млн. сум

№	Страховые компании	Всего страховых премий по компаниям	Доля (%)	в том числе																											
				Республика Каракалпакстан		Анжиянская область		Бухарская область		Давлянская область		Кашкарская область		Навийская область		Наманганская область		Самаркандская область		Сурхандарьинская область		Сыдарьинская область		Ташкентская область		Ферганская область		Хорезмская область		г.Ташкент	
				Страховые премии	Доля (%)	Страховые премии	Доля (%)	Страховые премии	Доля (%)	Страховые премии	Доля (%)	Страховые премии	Доля (%)	Страховые премии	Доля (%)	Страховые премии	Доля (%)	Страховые премии	Доля (%)	Страховые премии	Доля (%)	Страховые премии	Доля (%)	Страховые премии	Доля (%)	Страховые премии	Доля (%)	Страховые премии	Доля (%)	Страховые премии	Доля (%)
<i>Отрасль общего страхования</i>																															
1	АО "APEX INSURANCE"	2 758 066,3	28,2%	74 348,8	45,3%	46 067,6	26,1%	62 188,0	32,9%	59 545,5	40,2%	93 130,7	43,1%	35 236,2	29,1%	45 411,5	31,6%	72 995,9	32,4%	47 171,3	34,4%	20 929,7	26,2%	24 776,5	11,8%	53 213,7	20,6%	85 412,1	41,3%	2 037 638,7	27,2%
2	АО ЭИСК "O'ZBEKINVEST"	1 270 569,9	13,0%	7 026,1	4,3%	11 980,0	6,8%	19 351,5	10,2%	5 041,6	3,4%	9 426,0	4,4%	7 680,7	6,3%	9 746,4	6,8%	18 504,8	8,2%	9 458,0	6,9%	4 349,7	5,4%	25 030,8	11,9%	12 388,6	4,8%	11 351,2	5,5%	1 119 234,4	14,9%
3	АО "KAFOLAT SUG'URTA KOMPANIYASI"	738 651,1	7,6%	2 709,9	1,7%	5 612,0	3,2%	6 775,8	3,6%	2 994,8	2,0%	4 234,8	2,0%	6 711,9	5,5%	6 178,2	4,3%	7 592,2	3,4%	3 439,7	2,5%	1 919,3	2,4%	11 081,1	5,3%	11 687,7	4,5%	4 401,5	2,1%	663 312,1	8,9%
4	АО "GROSS SUG'URTA KOMPANIYASI"	623 455,8	6,4%	2 208,6	1,3%	13 343,9	7,6%	3 563,3	1,9%	589,7	0,4%	5 110,8	2,4%	5 365,6	4,4%	3 056,5	2,1%	18 830,4	8,4%	7 235,3	5,3%	241,8	0,3%	4 933,4	2,4%	18 287,9	7,1%	7 686,9	3,7%	533 001,7	7,1%
5	АО "MY-INSURANCE"	430 325,5	4,4%	32 643,7	19,9%	3 304,9	1,9%	1 087,3	0,6%	32 537,2	22,0%	23 058,9	10,7%	4 515,0	3,7%	11 738,7	8,2%	12 727,5	5,7%	8 050,6	5,9%	28 239,3	35,3%	8 498,1	4,0%	41 080,6	15,9%	28 057,7	13,6%	194 785,9	2,6%
6	АО "O'ZAGROSUG'URTA"	418 139,8	4,3%	8 464,4	5,2%	17 011,9	9,6%	10 416,3	5,5%	7 466,6	5,0%	6 986,1	3,2%	6 170,6	5,1%	11 646,1	8,1%	7 983,8	3,5%	4 981,0	3,6%	2 054,4	2,6%	8 917,8	4,2%	14 516,8	5,6%	9 131,7	4,4%	302 392,5	4,0%
7	АО "KAPITAL SUG'URTA"	367 221,2	3,8%	6 170,8	3,8%	12 864,7	7,3%	10 132,3	5,4%	3 822,7	2,6%	3 598,7	1,7%	6 053,4	5,0%	6 487,6	4,5%	12 561,1	5,6%	4 843,5	3,5%	3 023,6	3,8%	18 332,5	8,7%	9 430,4	3,7%	7 863,3	3,8%	262 036,6	3,5%
8	АО "TEMIRYO'L SUG'URTA"	301 863,6	3,1%	994,3	0,6%	2 927,7	1,7%	19 045,7	10,1%	3 693,2	2,5%	2 379,0	1,1%	3 734,4	3,1%	1 340,1	0,9%	4 818,0	2,1%	5 347,3	3,9%	1 182,5	1,5%	10 807,8	5,2%	3 031,2	1,2%	2 519,4	1,2%	240 043,1	3,2%
9	АО "KAFIL SUG'URTA"	289 138,8	3,0%	2 045,4	1,2%	8 562,4	4,9%	12 429,0	6,6%	6 881,2	4,6%	5 115,1	2,4%	3 024,1	2,5%	2 344,6	1,6%	4 570,3	2,0%	1 991,5	1,5%	1 712,9	2,1%	29 943,2	14,3%	3 933,8	1,5%	10 753,8	5,2%	195 831,5	2,6%
10	АО "ALFA INVEST SUG'URTA KOMPANIYASI"	268 023,8	2,7%	1 263,0	0,8%	9 260,6	5,2%	10 722,9	5,7%	1 612,8	1,1%	13 973,1	6,5%	11 132,2	9,2%	8 771,8	6,1%	9 355,1	4,2%	1 161,2	0,8%	106,2	0,1%	3 850,3	1,8%	17 616,7	6,8%	5 204,5	2,5%	173 993,5	2,3%
11	АО "MOSAIC INSURANCE GROUP"	265 080,3	2,7%	-	0,0%	-	0,0%	-	0,0%	-	0,0%	-	0,0%	-	0,0%	-	0,0%	-	0,0%	-	0,0%	-	0,0%	-	0,0%	-	0,0%	-	0,0%	265 080,3	3,5%
12	АО "INSON"	252 474,1	2,6%	917,8	0,6%	7 194,8	4,1%	6 166,8	3,3%	1 777,7	1,2%	9 257,4	4,3%	232,3	0,2%	1 833,6	1,3%	7 502,1	3,3%	4 972,4	3,6%	70,6	0,1%	896,6	0,4%	8 441,7	3,3%	2 516,3	1,2%	200 693,8	2,7%
13	АО "SOB INSURANCE SUG'URTA KOMPANIYASI"	219 270,8	2,2%	7 140,6	4,4%	2 556,9	1,4%	2 637,9	1,4%	2 671,3	1,8%	3 884,8	1,8%	5 622,4	4,6%	1 220,2	0,8%	3 621,8	1,6%	2 284,0	1,7%	3 116,2	3,9%	4 987,6	2,4%	4 782,9	1,9%	4 574,0	2,2%	170 170,3	2,3%
14	АО "ALSKOM"	199 341,1	2,0%	2 517,2	1,5%	2 255,0	1,3%	1 995,2	1,1%	1 565,7	1,1%	9 064,6	4,2%	2 730,5	2,3%	1 817,7	1,3%	4 350,8	1,9%	2 040,4	1,5%	3 224,9	4,0%	4 990,0	2,4%	11 928,8	4,6%	3 744,0	1,8%	147 116,5	2,0%
15	АО "IMPEX-INSURANCE"	160 687,8	1,6%	877,1	0,5%	4 629,1	2,6%	1 155,8	0,6%	663,0	0,4%	1 982,8	0,9%	1 494,6	1,2%	158,0	0,1%	2 694,7	1,2%	4 626,0	3,4%	1 088,6	1,4%	1 778,7	0,8%	5 767,5	2,2%	3 098,9	1,5%	130 673,0	1,7%
16	АО "TRUST-INSURANCE"	151 426,7	1,5%	1 044,9	0,6%	2 969,3	1,7%	3 243,5	1,7%	779,8	0,5%	3 627,7	1,7%	1 187,6	1,0%	532,5	0,4%	6 332,8	2,8%	1 703,6	1,2%	1 627,4	2,0%	4 362,7	2,1%	13 996,3	5,4%	3 001,0	1,5%	107 017,7	1,4%
17	АО "ASIA INSURANCE SUG'URTA KOMPANIYASI"	114 944,8	1,2%	147,9	0,1%	727,0	0,4%	1 038,3	0,5%	301,5	0,2%	398,7	0,2%	165,0	0,1%	1 659,5	1,2%	1 000,1	0,4%	346,2	0,3%	240,8	0,3%	1 075,5	0,5%	947,8	0,4%	90,3	0,0%	106 806,0	1,4%
18	АО "INGO-UZBEKISTON"	86 387,7	0,9%	680,5	0,4%	1 728,6	1,0%	1 389,1	0,7%	2 542,1	1,7%	3 373,6	1,6%	3 545,7	2,9%	3 292,4	2,3%	2 007,4	0,9%	6 441,8	4,7%	1 550,4	1,9%	5 486,3	2,6%	453,7	0,2%	1 763,8	0,9%	52 132,5	0,7%
19	АО "INFINITY INSURANCE"	85 922,5	0,9%	4 324,1	2,6%	1 278,1	0,7%	2 391,0	1,3%	3 087,2	2,1%	5 002,0	2,3%	2 596,6	2,1%	510,9	0,4%	1 911,2	0,8%	3 143,3	2,3%	289,7	0,4%	6 270,5	3,0%	3 334,4	1,3%	1 811,8	0,9%	49 971,8	0,7%
20	АО "NEO INSURANCE CORP"	76 716,6	0,8%	1 906,6	1,2%	4 930,1	2,8%	3 470,5	1,8%	2 908,6	2,0%	3 171,7	1,5%	1 139,9	0,9%	3 006,7	2,1%	9 816,1	4,4%	4 682,0	3,4%	550,1	0,7%	1 714,3	0,8%	3 252,0	1,3%	3 752,4	1,8%	32 415,6	0,4%
21	АО "XALQ SUG'URTA"	73 011,3	0,7%	1 662,9	1,0%	3 181,8	1,8%	2 022,2	1,1%	3 758,6	2,5%	1 843,8	0,9%	1 455,7	1,2%	979,9	0,7%	3 873,2	1,7%	1 902,6	1,4%	2 705,3	3,4%	865,8	0,4%	1 425,1	0,6%	1 704,1	0,8%	45 630,4	0,6%
22	АО "ISHONCH SUG'URTA KOMPANIYASI"	65 400,1	0,7%	1 039,2	0,6%	1 299,6	0,7%	962,8	0,5%	463,7	0,3%	1 633,9	0,8%	666,8	0,5%	982,4	0,7%	1 102,9	0,5%	1 938,6	1,4%	132,0	0,2%	6 204,2	3,0%	2 839,9	1,1%	2 131,3	1,0%	44 002,7	0,6%
23	СИ АО "EUROASIA INSURANCE"	60 758,4	0,6%	32,4	0,0%	100,1	0,1%	231,1	0,1%	70,7	0,0%	337,7	0,2%	563,2	0,5%	44,4	0,0%	835,7	0,4%	369,1	0,3%	-	0,0%	-	0,0%	21,2	0,0%	448,0	0,2%	57 704,7	0,8%
24	АО "GLOBAL INSURANCE GROUP"	49 025,8	0,5%	545,0	0,3%	1 390,0	0,8%	954,7	0,5%	199,0	0,1%	1 305,0	0,6%	1 163,0	1,0%	800,0	0,6%	3 579,0	1,6%	3 675,0	2,7%	146,1	0,2%	2 894,0	1,4%	276,8	0,1%	49,3	0,0%	32 049,0	0,4%
25	АО "SEMURG SUG'URTA"	46 656,2	0,5%	440,3	0,3%	2 557,3	1,4%	3 479,6	1,8%	395,1	0,3%	2 440,5	1,1%	1 075,1	0,9%	1 879,5	1,3%	1 086,6	0,5%	3 145,4	2,3%	28,6	0,0%	1 440,1	0,7%	1 904,9	0,7%	1 806,2	0,9%	24 977,0	0,3%
26	АО "ARIA SUG'URTA TASHKILOTI"	32 588,2	0,3%	-	0,0%	-	0,0%	-	0,0%	-	0,0%	-	0,0%	-	0,0%	-	0,0%	-	0,0%	-	0,0%	-	0,0%	-	0,0%	-	0,0%	-	0,0%	32 588,2	0,4%
27	АО "IMKON SUG'URTA"	31 864,7	0,3%	693,6	0,4%	1 004,9	0,6%	226,9	0,1%	1 104,9	0,7%	201,0	0,1%	1 984,8	1,6%	505,4	0,4%	2 280,3	1,0%	678,1	0,5%	153,5	0,2%	1 480,9	0,7%	952,3	0,4%	91,4	0,0%	20 506,8	0,3%
28	АО "HAMKOR SUG'URTA"	26 210,7	0,3%	1 097,5	0,7%	3 294,5	1,9%	1 309,2	0,7%	623,6	0,4%	772,8	0,4%	703,2	0,6%	1 996,0	1,4%	2 013,2	0,9%	1 383,0	1,0%	812,4	1,0%	2 372,2	1,1%	3 455,9	1,3%	2 449,7	1,2%	3 927,5	0,1%
29	АО "OMAD SUG'URTA"	20 522,1	0,2%	57,3	0,0%	313,2	0,2%	225,2	0,1%	750,8	0,5%	164,9	0,1%	2 538,7	2,1%	1 152,1	0,8%	628,3	0,3%	7,2	0,0%	384,6	0,5%	1 511,8	0,7%	-	0,0%	601,6	0,3%	12 186,5	0,2%
<i>Отрасль страхования жизни</i>																															
1	АО "APEX LIFE INSURANCE"	223 232,1	2,3%	885,8	0,5%	1 822,8	1,0%	70,4	0,0%	54,0	0,0%	789,2	0,4%	2 061,1	1,7%	10 176,1	7,1%	269,0	0,1%	-	0,0%	-	0,0%	11 504,5	5,5%	4 923,5	1,9%	365,1	0,2%	190 310,6	2,5%
2	АО "ALFA LIFE INSURANCE"	26 322,0	0,3%	73,7	0,0%	-	0,0%	125,8	0,1%	64,1	0,0%	-	0,0%	313,8	0,3%	2 893,4	2,0%	252,1	0,1%	3,3	0,0%	-	0,0%	-	0,0%	2 185,0	0,8%	-	0,0%	20 410,9	0,3%
3	АО "KAFOLAT HAYOT INSURANCE"	17 194,2	0,2%	-	0,0%	48,6	0,0%	-	0,0%	-	0,0%	-	0,0%	10,5	0,0%	130,5	0,1%	-	0,0%	-	0,0%	-	0,0%	-	0,0%	-	0,0%	4,0	0,0%	17 000,6	0,2%
4	АО "AGROS HAYOT"	10 156,5	0,1%	26,0	0,0%	2 184,0	1,2%	22,0	0,0%	-	0,0%	17,6	0,0%	140,3	0,1%	435,4	0,3%	4,5	0,0%	26,4	0,0%	-	0,0%	3 837,8	1,8%	77,1	0,0%	455,2	0,2%	2 930,4	0,0%
5	АО "O'ZBEKINVEST HAYOT SUG'URTA KOMPANIYASI"	9 456,8	0,1%	5																											

## 2.12 Сведения по страховым выплатам в разрезе обособленных подразделений

млн. сум

№	Страховые компании	Страховые выплаты по компаниям	Доля (%)	в том числе																											
				Республика Каракалпакстан		Алджанская область		Бухарская область		Джизгакская область		Канкаларская область		Навийская область		Наманганская область		Самаркандская область		Сурхандарьинская область		Сыдарьинская область		Ташкентская область		Ферганская область		Хорезмская область		г.Ташкент	
				Страховые выплаты	Доля (%)	Страховые выплаты	Доля (%)	Страховые выплаты	Доля (%)	Страховые выплаты	Доля (%)	Страховые выплаты	Доля (%)	Страховые выплаты	Доля (%)	Страховые выплаты	Доля (%)	Страховые выплаты	Доля (%)	Страховые выплаты	Доля (%)	Страховые выплаты	Доля (%)	Страховые выплаты	Доля (%)	Страховые выплаты	Доля (%)	Страховые выплаты	Доля (%)	Страховые выплаты	Доля (%)
<b>Всего</b>		<b>2 204 537,0</b>	<b>100,0%</b>	<b>70 700,9</b>	<b>3,2%</b>	<b>18 662,1</b>	<b>0,8%</b>	<b>34 028,8</b>	<b>1,5%</b>	<b>41 856,5</b>	<b>1,9%</b>	<b>33 845,5</b>	<b>1,5%</b>	<b>36 029,9</b>	<b>1,6%</b>	<b>37 491,7</b>	<b>1,7%</b>	<b>67 804,5</b>	<b>3,1%</b>	<b>19 700,1</b>	<b>0,9%</b>	<b>23 789,1</b>	<b>1,1%</b>	<b>83 251,5</b>	<b>3,8%</b>	<b>50 715,6</b>	<b>2,3%</b>	<b>30 042,9</b>	<b>1,4%</b>	<b>1 656 618,0</b>	<b>75,1%</b>
<i>Отрасль общего страхования</i>																															
1	АО "APEX INSURANCE"	693 618,3	31,5%	17 168,1	24,3%	981,0	5,3%	6 543,2	19,2%	2 732,0	6,5%	6 199,3	18,3%	4 062,3	11,3%	1 354,6	3,6%	6 429,5	9,5%	4 315,6	21,9%	3 395,0	14,3%	352,6	0,4%	5 509,0	10,9%	7 550,3	25,1%	627 025,9	37,8%
2	АО "MY-INSURANCE"	165 746,3	7,5%	37 796,5	53,5%	219,3	1,2%	3 783,6	11,1%	28 083,5	67,1%	4 388,2	13,0%	542,8	1,5%	4 173,4	11,1%	40 120,4	59,2%	164,0	0,8%	9 721,9	40,9%	4 779,2	5,7%	830,5	1,6%	202,6	0,7%	30 940,5	1,9%
3	АО ЭИСК "O-ZBEKINVEST"	156 775,2	7,1%	2 847,9	4,0%	2 722,3	14,6%	9 137,0	26,9%	2 262,9	5,4%	3 504,7	10,4%	1 757,7	4,9%	2 215,2	5,9%	4 170,9	6,2%	1 665,8	8,5%	2 385,9	10,0%	3 326,5	4,0%	3 194,2	6,3%	2 598,9	8,7%	114 985,4	6,9%
4	АО "KAPITAL SUG-URTA"	152 313,4	6,9%	980,8	1,4%	2 639,6	14,1%	399,1	1,2%	369,9	0,9%	440,9	1,3%	581,9	1,6%	289,9	0,8%	510,1	0,8%	662,8	3,4%	402,7	1,7%	13 112,1	15,7%	778,8	1,5%	874,8	2,9%	130 269,8	7,9%
5	АО "GROSS SUG-URTA KOMPANIYASI"	109 642,3	5,0%	711,9	1,0%	2 560,5	13,7%	532,9	1,6%	559,8	1,3%	686,5	2,0%	1 206,3	3,3%	679,9	1,8%	1 657,6	2,4%	2 081,8	10,6%	399,1	1,7%	1 114,9	1,3%	3 106,7	6,1%	1 240,8	4,1%	93 103,6	5,6%
6	АО "KAFOLAT SUG-URTA KOMPANIYASI"	104 848,3	4,8%	937,6	1,3%	962,9	5,2%	1 029,0	3,0%	541,5	1,3%	471,6	1,4%	2 642,1	7,3%	1 890,2	5,0%	765,7	1,1%	372,6	1,9%	714,2	3,0%	3 810,6	4,6%	1 177,8	2,3%	360,1	1,2%	89 172,7	5,4%
7	АО "TEMIRYO'L SUG-URTA"	88 359,0	4,0%	127,8	0,2%	162,3	0,9%	1 246,5	3,7%	305,7	0,7%	478,3	1,4%	528,7	1,5%	-	0,0%	1 491,9	2,2%	463,9	2,4%	76,3	0,3%	4 437,6	5,3%	714,1	1,4%	599,6	2,0%	77 726,4	4,7%
8	АО "KAFIL SUG-URTA"	77 489,2	3,5%	620,8	0,9%	59,5	0,3%	1 473,4	4,3%	44,4	0,1%	630,3	1,9%	6 718,4	18,6%	9,5	0,0%	334,0	0,5%	103,8	0,5%	283,7	1,2%	2 579,0	3,1%	956,9	1,9%	4 979,3	16,6%	58 696,2	3,5%
9	АО "ALFA INVEST SUG-URTA KOMPANIYASI"	59 189,5	2,7%	105,3	0,1%	509,7	2,7%	892,0	2,6%	114,6	0,3%	2 839,9	8,4%	683,2	1,9%	269,1	0,7%	558,0	0,8%	69,0	0,4%	24,6	0,1%	1 379,5	1,7%	770,2	1,5%	143,7	0,5%	50 830,8	3,1%
10	АО "ALSKOM"	58 982,3	2,7%	870,2	1,2%	420,0	2,3%	1 428,8	4,2%	457,5	1,1%	5 497,3	16,2%	550,3	1,5%	558,8	1,5%	1 827,4	2,7%	527,2	2,7%	719,8	3,0%	1 165,3	1,4%	814,4	1,6%	890,8	3,0%	43 254,6	2,6%
11	АО "SQB INSURANCE SUG-URTA KOMPANIYASI"	54 251,4	2,5%	1 949,4	2,8%	1 901,8	10,2%	856,0	2,5%	827,6	2,0%	1 653,7	4,9%	1 778,1	4,9%	335,6	0,9%	813,5	1,2%	464,6	2,4%	1 360,9	5,7%	4 940,3	5,9%	1 525,4	3,0%	1 995,5	6,6%	33 849,0	2,0%
12	АО "IMPEX-INSURANCE"	51 672,4	2,3%	32,5	0,0%	69,9	0,4%	88,0	0,3%	548,7	1,3%	1 130,1	3,3%	-	0,0%	31,9	0,1%	183,8	0,3%	756,6	3,8%	19,7	0,1%	7 922,6	9,5%	539,0	1,1%	246,4	0,8%	40 103,3	2,4%
13	АО "INSON"	48 290,0	2,2%	896,1	1,3%	423,6	2,3%	1 187,8	3,5%	-	0,0%	1 795,1	5,3%	129,0	0,4%	77,8	0,2%	945,3	1,4%	485,0	2,5%	219,0	0,9%	43,1	0,1%	1 051,4	2,1%	139,5	0,5%	40 897,2	2,5%
14	АО "O'ZAGROSUG-URTA"	43 783,4	2,0%	2 303,5	3,3%	857,0	4,6%	1 950,5	5,7%	1 103,7	2,6%	458,9	1,4%	3 036,6	8,4%	1 057,5	2,8%	789,2	1,2%	801,3	4,1%	257,9	1,1%	20 194,3	24,3%	1 017,1	2,0%	1 238,4	4,1%	8 717,7	0,5%
15	АО "TRUST-INSURANCE"	37 245,0	1,7%	96,3	0,1%	15,7	0,1%	477,5	1,4%	60,1	0,1%	39,8	0,1%	9,5	0,0%	440,5	1,2%	667,5	1,0%	152,9	0,8%	48,6	0,2%	573,9	0,7%	15 600,9	30,8%	281,7	0,9%	18 780,3	1,1%
16	АО "GLOBAL INSURANCE GROUP"	23 975,6	1,1%	-	0,0%	349,7	1,9%	420,9	1,2%	-	0,0%	-	0,0%	298,5	0,8%	-	0,0%	235,9	0,3%	-	0,0%	-	0,0%	216,6	0,3%	65,2	0,1%	-	0,0%	22 388,9	1,4%
17	АО "IMKON SUG-URTA"	23 339,7	1,1%	268,7	0,4%	1,8	0,0%	19,7	0,1%	40,1	0,1%	26,2	0,1%	447,7	1,2%	-	0,0%	112,2	0,2%	62,2	0,3%	23,2	0,1%	432,8	0,5%	158,7	0,3%	14,0	0,0%	21 732,4	1,3%
18	АО "ASIA INSURANCE SUG-URTA KOMPANIYASI"	21 423,9	1,0%	41,2	0,1%	55,6	0,3%	288,2	0,8%	49,6	0,1%	72,2	0,2%	394,0	1,1%	337,1	0,9%	327,9	0,5%	52,4	0,3%	128,4	0,5%	559,2	0,7%	216,7	0,4%	1 034,5	3,4%	17 866,8	1,1%
19	АО "XALQ SUG-URTA"	16 130,8	0,7%	521,2	0,7%	308,6	1,7%	205,0	0,6%	83,3	0,2%	596,2	1,8%	228,4	0,6%	196,2	0,5%	856,2	1,3%	364,6	1,9%	631,7	2,7%	213,5	0,3%	345,1	0,7%	621,1	2,1%	10 959,6	0,7%
20	СПАО "EUROASIA INSURANCE"	14 436,1	0,7%	93,2	0,1%	202,0	1,1%	89,2	0,3%	554,0	1,3%	536,5	1,6%	334,4	0,9%	0,3	0,0%	1 208,2	1,8%	954,6	4,8%	1 634,4	6,9%	43,5	0,1%	521,0	1,0%	1 172,3	3,9%	7 092,3	0,4%
21	АО "INGO-UZBEKISTON"	14 280,4	0,6%	70,6	0,1%	925,0	5,0%	52,4	0,2%	505,2	1,2%	491,4	1,5%	48,9	0,1%	129,1	0,3%	115,6	0,2%	2 864,5	14,5%	124,1	0,5%	381,3	0,5%	99,0	0,2%	920,3	3,1%	7 553,0	0,5%
22	АО "MOSAIC INSURANCE GROUP"	13 197,0	0,6%	-	0,0%	-	0,0%	-	0,0%	-	0,0%	-	0,0%	-	0,0%	-	0,0%	-	0,0%	-	0,0%	-	0,0%	-	0,0%	-	0,0%	-	0,0%	13 197,0	0,8%
23	АО "NEO INSURANCE CORP"	11 920,3	0,5%	569,1	0,8%	191,8	1,0%	365,6	1,1%	420,1	1,0%	382,7	1,1%	215,7	0,6%	155,5	0,4%	1 561,5	2,3%	392,5	2,0%	91,5	0,4%	140,5	0,2%	289,3	0,6%	342,2	1,1%	6 802,1	0,4%
24	АО "SEMURG SUG-URTA"	9 164,9	0,4%	69,8	0,1%	250,8	1,3%	285,0	0,8%	21,6	0,1%	108,5	0,3%	492,2	1,4%	86,9	0,2%	151,0	0,2%	555,7	2,8%	5,4	0,0%	47,6	0,1%	14,0	0,0%	90,8	0,3%	6 985,8	0,4%
25	АО "INFINITY INSURANCE"	7 033,2	0,3%	523,3	0,7%	343,8	1,8%	72,2	0,2%	82,5	0,2%	206,5	0,6%	202,7	0,6%	-	0,0%	1,0	0,0%	20,1	0,1%	252,1	1,1%	562,1	0,7%	27,8	0,1%	134,4	0,4%	4 604,7	0,3%
26	АО "ISHONCH SUG-URTA KOMPANIYASI"	6 344,6	0,3%	77,1	0,1%	-	0,0%	97,4	0,3%	220,0	0,5%	-	0,0%	-	0,0%	200,0	0,5%	584,5	0,9%	-	0,0%	-	0,0%	189,6	0,2%	74,6	0,1%	66,1	0,2%	4 835,4	0,3%
27	АО "HAMKOR SUG-URTA"	4 704,3	0,2%	152,8	0,2%	315,3	1,7%	86,2	0,3%	191,4	0,5%	29,5	0,1%	68,6	0,2%	118,2	0,3%	431,5	0,6%	113,5	0,6%	276,0	1,2%	693,6	0,8%	165,1	0,3%	64,5	0,2%	1 998,1	0,1%
28	АО "OMAD SUG-URTA"	3 118,1	0,1%	10,0	0,0%	81,5	0,4%	7,6	0,0%	56,8	0,1%	-	0,0%	1 274,8	3,5%	24,1	0,1%	34,3	0,1%	42,7	0,2%	286,8	1,2%	127,4	0,2%	-	0,0%	-	0,0%	1 172,0	0,1%
29	АО "ARIA SUG-URTA TASHKILOTI"	1 844,1	0,1%	-	0,0%	-	0,0%	-	0,0%	-	0,0%	-	0,0%	-	0,0%	-	0,0%	-	0,0%	-	0,0%	-	0,0%	-	0,0%	-	0,0%	-	0,0%	1 844,1	0,1%
<i>Отрасль страхования жизни</i>																															
1	АО "APEX LIFE INSURANCE"	72 229,0	3,3%	81,2	0,1%	413,8	2,2%	182,7	0,5%	292,4	0,7%	816,0	2,4%	3 597,3	10,0%	9 364,0	25,0%	60,2	0,1%	10,6	0,1%	28,7	0,1%	8 256,2	9,9%	3 883,3	7,7%	372,2	1,2%	44 870,6	2,7%
2	АО "ALFA LIFE INSURANCE"	20 426,3	0,9%	169,0	0,2%	28,2	0,2%	119,9	0,4%	98,5	0,2%	38,0	0,1%	589,8	1,6%	4 211,4	11,2%	284,3	0,4%	41,7	0,2%	-	0,0%	-	0,0%	2 428,2	4,8%	-	0,0%	12 417,3	0,7%
3	АО "O'ZBEKINVEST HAYOT SUG-URTA KOMPANIYASI"	20 042,0	0,9%	137,4	0,2%	334,1	1,8%	60,8	0,2%	1 114,8	2,7%	229,4	0,7%	2 319,0	6,4%	5 516,6	14,7%	205,4	0,3%	411,4	2,1%	162,9	0,7%	389,4	0,5%	3 271,7	6,5%	644,6	2,1%	5 244,6	0,3%
4	АО "AGROS HAYOT"	13 246,3	0,6%	426,2	0,6%	178,5	1,0%	466,9	1,4%	91,2	0,2%	75,2	0,2%	782,0	2,2%	1 879,6	5,0%	313,8	0,5%	685,1	3,5%	72,7	0,3%	1 105,0	1,3%	1 460,1	2,9%	1 069,7	3,6%	4 640,3	0,3%
5	АО "KAFOLAT HAYOT INSURANCE"	5 474,4	0,2%	45,8	0,1%</																										

## 2.13 Сведения о количестве договоров страхования в разрезе обособленных подразделений

штук

№	Страховые компании	Количество договоров по компаниям	Доля (%)	в том числе																											
				Республика Каракалпакстан		Андижанская область		Бухарская область		Джизакская область		Кашкарларинская область		Навонийская область		Наманганская область		Самаркандская область		Сурхандарьинская область		Сыдарьинская область		Ташкентская область		Ферганская область		Хорезмская область		г.Ташкент	
				Количество договоров	Доля (%)	Количество договоров	Доля (%)	Количество договоров	Доля (%)	Количество договоров	Доля (%)	Количество договоров	Доля (%)	Количество договоров	Доля (%)	Количество договоров	Доля (%)	Количество договоров	Доля (%)	Количество договоров	Доля (%)	Количество договоров	Доля (%)	Количество договоров	Доля (%)	Количество договоров	Доля (%)	Количество договоров	Доля (%)	Количество договоров	Доля (%)
<b>Всего</b>		<b>10 485 055</b>	<b>100,0%</b>	<b>286 123</b>	<b>2,7%</b>	<b>548 367</b>	<b>5,2%</b>	<b>403 153</b>	<b>3,8%</b>	<b>608 271</b>	<b>5,8%</b>	<b>549 680</b>	<b>5,2%</b>	<b>259 423</b>	<b>2,5%</b>	<b>486 538</b>	<b>4,6%</b>	<b>704 490</b>	<b>6,7%</b>	<b>447 944</b>	<b>4,3%</b>	<b>168 867</b>	<b>1,6%</b>	<b>340 994</b>	<b>3,3%</b>	<b>842 573</b>	<b>8,0%</b>	<b>389 460</b>	<b>3,7%</b>	<b>4 449 172</b>	<b>42,4%</b>
<i>Отрасль общего страхования</i>																															
1	АО "GROSS SUG-URTA KOMPANIYASI"	1 179 397	11,2%	23 062	8,1%	158 526	28,9%	10 798	2,7%	5 198	0,9%	28 036	5,1%	43 070	16,6%	84 864	17,4%	113 294	16,1%	80 023	17,9%	11 608	6,9%	10 897	3,2%	194 978	23,1%	44 630	11,5%	370 413	8,3%
2	АО "MY-INSURANCE"	1 090 260	10,4%	11 092	3,9%	6 893	1,3%	1 596	0,4%	444 100	73,0%	29 149	5,3%	6 102	2,4%	22 386	4,6%	20 836	3,0%	4 757	1,1%	4 038	2,4%	43 649	12,8%	69 440	8,2%	4 660	1,2%	421 562	9,5%
3	АО "ИСК "O'ZBEKINVEST"	986 757	9,4%	33 062	11,6%	96 342	17,6%	137 031	34,0%	34 377	5,7%	58 190	10,6%	54 253	20,9%	81 184	16,7%	116 501	16,5%	64 211	14,3%	19 420	11,5%	23 015	6,7%	122 520	14,5%	74 091	19,0%	72 560	1,6%
4	АО "APEX INSURANCE"	805 806	7,7%	45 630	15,9%	9 389	1,7%	28 234	7,0%	15 059	2,5%	106 377	19,4%	16 882	6,5%	26 849	5,5%	105 613	15,0%	15 433	3,4%	25 392	15,0%	2 157	0,6%	30 212	3,6%	59 262	15,2%	319 317	7,2%
5	АО "XALQ SUG-URTA"	766 377	7,3%	36 594	12,8%	36 117	6,6%	26 582	6,6%	21 893	3,6%	27 078	4,9%	14 668	5,7%	18 990	3,9%	40 472	5,7%	30 117	6,7%	34 020	20,1%	23 210	6,8%	31 687	3,8%	25 091	6,4%	399 858	9,0%
6	АО "KAPITAL SUG-URTA"	636 958	6,1%	9 154	3,2%	26 176	4,8%	9 453	2,3%	3 804	0,6%	3 699	0,7%	5 018	1,9%	14 868	3,1%	11 508	1,6%	8 603	1,9%	7 376	4,4%	100 167	29,4%	18 676	2,2%	5 220	1,3%	413 236	9,3%
7	АО "ALSKOM"	601 513	5,7%	18 091	6,3%	16 723	3,0%	8 849	2,2%	7 525	1,2%	85 933	15,6%	12 100	4,7%	10 314	2,1%	18 705	2,7%	14 694	3,3%	32 881	19,5%	14 254	4,2%	120 113	14,3%	19 860	5,1%	221 471	5,0%
8	АО "NEO INSURANCE CORP"	521 862	5,0%	28 772	10,1%	37 645	6,9%	27 572	6,8%	24 249	4,0%	38 157	6,9%	14 627	5,6%	34 506	7,1%	123 312	17,5%	52 675	11,8%	2 170	1,3%	3 483	1,0%	35 335	4,2%	30 523	7,8%	68 836	1,5%
9	АО "KAFIL SUG-URTA"	497 478	4,7%	2 511	0,9%	3 319	0,6%	8 004	2,0%	1 163	0,2%	2 989	0,5%	1 890	0,7%	3 007	0,6%	3 050	0,4%	1 651	0,4%	1 926	1,1%	10 070	3,0%	3 103	0,4%	7 932	2,0%	446 863	10,0%
10	АО "O'ZAGROSUG-URTA"	428 115	4,1%	26 258	9,2%	32 958	6,0%	44 454	11,0%	13 818	2,3%	32 301	5,9%	20 353	7,8%	43 967	9,0%	38 696	5,5%	44 873	10,0%	2 909	1,7%	25 506	7,5%	43 275	5,1%	41 145	10,6%	17 602	0,4%
11	АО "KAFOLAT SUG-URTA KOMPANIYASI"	405 701	3,9%	13 476	4,7%	38 312	7,0%	36 213	9,0%	10 880	1,8%	22 161	4,0%	21 388	8,2%	72 034	14,8%	26 796	3,8%	21 977	4,9%	11 233	6,7%	18 026	5,3%	64 739	7,7%	17 557	4,5%	30 909	0,7%
12	АО "INSON"	402 022	3,8%	6 073	2,1%	16 346	3,0%	7 499	1,9%	501	0,1%	36 507	6,6%	1 286	0,5%	3 077	0,6%	7 819	1,1%	17 614	3,9%	1 311	0,8%	854	0,3%	8 366	1,0%	1 489	0,4%	293 280	6,6%
13	АО "IMKON SUG-URTA"	358 249	3,4%	1 364	0,5%	987	0,2%	757	0,2%	2 803	0,5%	720	0,1%	2 426	0,9%	303	0,1%	4 936	0,7%	1 900	0,4%	600	0,4%	3 556	1,0%	2 360	0,3%	1 359	0,3%	334 178	7,5%
14	АО "GLOBAL INSURANCE GROUP"	220 022	2,1%	791	0,3%	3 011	0,5%	12 061	3,0%	1 122	0,2%	3 838	0,7%	2 437	0,9%	3 084	0,6%	4 338	0,6%	3 049	0,7%	226	0,1%	12 889	3,8%	2 242	0,3%	57	0,0%	170 877	3,8%
15	АО "SOB INSURANCE SUG-URTA KOMPANIYASI"	199 866	1,9%	10 445	3,7%	4 101	0,7%	4 490	1,1%	4 012	0,7%	7 073	1,3%	6 523	2,5%	1 977	0,4%	5 634	0,8%	5 484	1,2%	3 597	2,1%	7 555	2,2%	6 946	0,8%	4 436	1,1%	127 593	2,9%
16	АО "ALFA INVEST SUG-URTA KOMPANIYASI"	198 144	1,9%	684	0,2%	8 341	1,5%	7 030	1,7%	407	0,1%	11 410	2,1%	12 189	4,7%	6 712	1,4%	4 323	0,6%	486	0,1%	37	0,0%	3 418	1,0%	14 754	1,8%	1 653	0,4%	126 700	2,8%
17	АО "SEMURG SUG-URTA"	140 995	1,3%	1 642	0,6%	16 442	3,0%	14 588	3,6%	405	0,1%	23 389	4,3%	4 556	1,8%	13 482	2,8%	6 594	0,9%	29 904	6,7%	743	0,4%	8 334	2,4%	5 044	0,6%	1 959	0,5%	13 913	0,3%
18	АО "TRUST-INSURANCE"	127 473	1,2%	1 696	0,6%	2 507	0,5%	1 996	0,5%	394	0,1%	509	0,1%	1 034	0,4%	104	0,0%	7 921	1,1%	1 535	0,3%	395	0,2%	1 498	0,4%	37 660	4,5%	2 724	0,7%	67 500	1,5%
19	АО "ASIA INSURANCE SUG-URTA KOMPANIYASI"	109 288	1,0%	2 040	0,7%	10 106	1,8%	6 084	1,5%	3 639	0,6%	4 507	0,8%	3 199	1,2%	31 098	6,4%	14 868	2,1%	2 872	0,6%	3 755	2,2%	9 335	2,7%	1 976	0,2%	344	0,1%	15 465	0,3%
20	АО "INFINITY INSURANCE"	104 891	1,0%	3 902	1,4%	1 136	0,2%	2 233	0,6%	2 545	0,4%	3 245	0,6%	2 805	1,1%	1 654	0,3%	1 852	0,3%	2 421	0,5%	420	0,2%	3 544	1,0%	1 657	0,2%	1 564	0,4%	75 913	1,7%
21	АО "IMPEX-INSURANCE"	93 396	0,9%	503	0,2%	1 646	0,3%	1 698	0,4%	367	0,1%	10 915	2,0%	483	0,2%	182	0,0%	2 364	0,3%	21 230	4,7%	450	0,3%	1 121	0,3%	14 157	1,7%	5 754	1,5%	32 526	0,7%
22	АО "TEMIRYO'L SUG-URTA"	80 614	0,8%	1 633	0,6%	11 051	2,0%	562	0,1%	3 648	0,6%	2 472	0,4%	3 013	1,2%	2 045	0,4%	7 072	1,0%	4 844	1,1%	1 205	0,7%	2 621	0,8%	2 837	0,3%	15 471	4,0%	22 140	0,5%
23	АО "INGO-UZBEKISTON"	48 430	0,5%	315	0,1%	2 713	0,5%	888	0,2%	2 737	0,4%	2 299	0,4%	1 782	0,7%	3 333	0,7%	836	0,1%	8 394	1,9%	1 316	0,8%	3 901	1,1%	620	0,1%	3 179	0,8%	16 117	0,4%
24	АО "ISHONCH SUG-URTA KOMPANIYASI"	46 850	0,4%	1 162	0,4%	900	0,2%	1 114	0,3%	594	0,1%	2 648	0,5%	516	0,2%	665	0,1%	755	0,1%	1 745	0,4%	164	0,1%	1 836	0,5%	3 271	0,4%	1 381	0,4%	30 099	0,7%
25	СП АО "EUROASIA INSURANCE"	44 018	0,4%	198	0,1%	2 132	0,4%	1 421	0,4%	1 134	0,2%	4 529	0,8%	3 581	1,4%	486	0,1%	12 680	1,8%	5 320	1,2%	-	0,0%	-	0,0%	356	0,0%	3 598	0,9%	8 583	0,2%
26	АО "HAMKOR SUG-URTA"	26 831	0,3%	1 061	0,4%	3 070	0,6%	709	0,2%	478	0,1%	445	0,1%	710	0,3%	1 785	0,4%	1 501	0,2%	1 212	0,3%	972	0,6%	3 509	1,0%	3 166	0,4%	1 361	0,3%	6 852	0,2%
27	<i>АО "OMAD SUG-URTA"</i>	16 985	0,2%	226	0,1%	488	0,1%	567	0,1%	1 078	0,2%	128	0,0%	1 829	0,7%	675	0,1%	1 430	0,2%	355	0,1%	510	0,3%	1 185	0,3%	172	0,0%	258	0,1%	8 084	0,2%
28	АО "ARIA SUG-URTA TASHKILOTI"	5 757	0,1%	-	0,0%	-	0,0%	-	0,0%	-	0,0%	-	0,0%	-	0,0%	-	0,0%	-	0,0%	-	0,0%	-	0,0%	-	0,0%	-	0,0%	-	0,0%	5 757	0,1%
29	АО "MOSAIC INSURANCE GROUP"	743	0,0%	-	0,0%	-	0,0%	-	0,0%	-	0,0%	-	0,0%	-	0,0%	-	0,0%	-	0,0%	-	0,0%	-	0,0%	-	0,0%	-	0,0%	-	0,0%	743	0,0%
<i>Отрасль страхования жизни</i>																															
1	АО "APEX LIFE INSURANCE"	313 890	3,0%	3 135	1,1%	261	0,0%	70	0,0%	5	0,0%	797	0,1%	91	0,0%	1 135	0,2%	116	0,0%	1	0,0%	2	0,0%	124	0,0%	893	0,1%	11 592	3,0%	295 668	6,6%
2	АО "AGROS HAYOT"	12 873	0,1%	1 505	0,5%	415	0,1%	512	0,1%	148	0,0%	112	0,0%	287	0,1%	553	0,1%	377	0,1%	542	0,1%	175	0,1%	952	0,3%	606	0,1%	1 288	0,3%	5 401	0,1%
3	АО "ALFA LIFE INSURANCE"	11 416	0,1%	11	0,0%	242	0,0%	68	0,0%	37	0,0%	33	0,0%	180	0,1%	1 175	0,2%	282	0,0%	4	0,0%	-	0,0%	264	0,1%	1 163	0,1%	8	0,0%	7 949	0,2%
4	АО "KAFOLAT HAYOT INSURANCE"	1 092	0,0%	-	0,0%	50	0,0%	-	0,0%	-	0,0%	-	0,0%	-	0,0%	-	0,0%	-	0,0%	-	0,0%	-	0,0%	-	0,0%	-	0,0%	-	0,0%	1 042	0,0%
5	АО "O'ZBEKINVEST HAYOT SUG-URTA KOMPANIYASI"	986	0,0%	35	0,0%	22	0,0%	20	0,0%	151	0,0%	34	0,0%	145	0,1%	44	0,0%	9	0,0%	18	0,0%	16	0,0%	64	0,0%	249	0,0%	14	0,0%	165	0,0%

**РАЗДЕЛ 3. СВЕДЕНИЯ В РАЗРЕЗЕ РЕГИОНОВ**  
**3.1 Сведения по страховым премиям**

*в млн. сум*

№	Регион	Всего страховых премий			в том числе					
		2023 года	2024 года	Изменение, в %	Отрасль общего страхования			Отрасль страхования жизни		
		2023 года	2024 года	Изменение, в %	2023 года	2024 года	Изменение, в %	2023 года	2024 года	Изменение, в %
	<b>Всего</b>	<b>8 059 726</b>	<b>9 770 107</b>	<b>+21,2%</b>	<b>7 737 236</b>	<b>9 483 746</b>	<b>+22,6%</b>	<b>322 491</b>	<b>286 362</b>	<b>-11,2%</b>
1	Республика Каракалпакстан	155 545	164 045	+5,5%	151 827	163 000	+7,4%	3 718	1 045	-71,9%
2	Андижанская	163 789	176 401	+7,7%	154 290	172 346	+11,7%	9 499	4 055	-57,3%
3	Бухарская	209 094	188 831	-9,7%	206 339	188 612	-8,6%	2 755	219	-92,0%
4	Джизакская	103 882	148 214	+42,7%	98 175	147 849	+50,6%	5 706	365	-93,6%
5	Кашкадарьинская	212 442	216 283	+1,8%	209 527	215 476	+2,8%	2 915	807	-72,3%
6	Навоийская	128 741	121 259	-5,8%	107 979	118 489	+9,7%	20 762	2 770	-86,7%
7	Наманганская	170 560	143 748	-15,7%	122 627	129 093	+5,3%	47 933	14 655	-69,4%
8	Самаркандская	185 496	225 149	+21,4%	180 373	224 576	+24,5%	5 123	574	-88,8%
9	Сурхандарьинская	138 455	137 231	-0,9%	134 092	137 018	+2,2%	4 363	213	-95,1%
10	Сырдарьинская	71 948	79 889	+11,0%	70 523	79 881	+13,3%	1 425	8	-99,4%
11	Ташкентская	190 741	209 845	+10,0%	176 022	194 502	+10,5%	14 720	15 342	+4,2%
12	Ферганская	249 972	257 766	+3,1%	230 833	248 968	+7,9%	19 139	8 798	-54,0%
13	Хорезмская	192 475	206 848	+7,5%	185 135	206 016	+11,3%	7 340	832	-88,7%
14	г.Ташкент	5 886 586	7 494 598	+27,3%	5 709 493	7 257 920	+27,1%	177 093	236 678	+33,6%

### 3.2 Сведения по страховым выплатам

в млн. сум

№	Регион	Страховые выплаты			в том числе					
		2023 года	2024 года	Изменение, в %	Отрасль общего страхования			Отрасль страхования жизни		
		2023 года	2024 года	Изменение, в %	2023 года	2024 года	Изменение, в %	2023 года	2024 года	Изменение, в %
<b>Всего</b>		<b>2 022 054</b>	<b>2 204 537</b>	<b>+9,0%</b>	<b>1 568 461</b>	<b>2 073 119</b>	<b>+32,2%</b>	<b>453 594</b>	<b>131 418</b>	<b>-71,0%</b>
1	Республика Каракалпакстан	41 662	70 701	+69,7%	34 350	69 842	+103,3%	7 312	859	-88,2%
2	Андижанская	32 648	18 662	-42,8%	23 775	17 531	-26,3%	8 873	1 131	-87,3%
3	Бухарская	35 783	34 029	-4,9%	31 729	33 015	+4,1%	4 054	1 014	-75,0%
4	Джизакская	26 671	41 856	+56,9%	15 903	40 236	+153,0%	10 768	1 620	-85,0%
5	Кашкадарьинская	23 988	33 846	+41,1%	18 996	32 664	+72,0%	4 992	1 181	-76,3%
6	Навоийская	56 831	36 030	-36,6%	20 175	28 233	+39,9%	36 656	7 797	-78,7%
7	Наманганская	88 312	37 492	-57,5%	12 981	14 631	+12,7%	75 331	22 860	-69,7%
8	Самаркандская	34 835	67 804	+94,6%	25 117	66 884	+166,3%	9 718	920	-90,5%
9	Сурхандарьинская	26 352	19 700	-25,2%	18 621	18 510	-0,6%	7 731	1 190	-84,6%
10	Сырдарьинская	33 077	23 789	-28,1%	30 974	23 483	-24,2%	2 103	306	-85,4%
11	Ташкентская	81 776	83 251	+1,8%	63 654	73 339	+15,2%	18 122	9 912	-45,3%
12	Ферганская	51 714	50 716	-1,9%	21 399	39 563	+84,9%	30 315	11 153	-63,2%
13	Хорезмская	41 038	30 043	-26,8%	22 520	27 803	+23,5%	18 518	2 240	-87,9%
14	г.Ташкент	1 447 367	1 656 618	+14,5%	1 228 266	1 587 385	+29,2%	219 101	69 233	-68,4%



### 3.3 Сведения по страховым обязательствам

в млн. сум

№	Регион	Страховые обязательства			в том числе					
		2023 года	2024 года	Изменение, в %	Отрасль общего страхования			Отрасль страхования жизни		
		2023 года	2024 года	Изменение, в %	2023 года	2024 года	Изменение, в %	2023 года	2024 года	Изменение, в %
	<b>Всего</b>	<b>2 341 558 450</b>	<b>2 702 074 132</b>	<b>+15,4%</b>	<b>2 325 471 977</b>	<b>2 674 612 119</b>	<b>+15,0%</b>	<b>16 086 473</b>	<b>27 462 013</b>	<b>+70,7%</b>
1	Республика Каракалпакстан	31 377 855	33 926 432	+8,1%	31 356 929	33 908 109	+8,1%	20 926	18 323	-12,4%
2	Андижанская	52 337 927	56 840 578	+8,6%	52 255 771	56 818 215	+8,7%	82 156	22 363	-72,8%
3	Бухарская	49 136 271	43 473 796	-11,5%	49 105 928	43 445 145	-11,5%	30 343	28 650	-5,6%
4	Джизакская	41 895 511	47 917 924	+14,4%	41 886 261	47 915 596	+14,4%	9 250	2 328	-74,8%
5	Кашкадарьинская	53 157 948	53 954 648	+1,5%	53 152 016	53 949 264	+1,5%	5 933	5 384	-9,2%
6	Навоийская	37 381 590	42 878 198	+14,7%	37 349 538	42 872 887	+14,8%	32 052	5 311	-83,4%
7	Наманганская	44 468 207	44 166 046	-0,7%	44 313 722	44 117 299	-0,4%	154 485	48 747	-68,4%
8	Самаркандская	68 627 291	70 589 144	+2,9%	68 142 459	70 439 212	+3,4%	484 832	149 932	-69,1%
9	Сурхандарьинская	39 620 155	36 820 960	-7,1%	39 608 335	36 815 183	-7,1%	11 821	5 777	-51,1%
10	Сырдарьинская	18 763 700	20 028 946	+6,7%	18 756 793	20 027 839	+6,8%	6 907	1 106	-84,0%
11	Ташкентская	70 607 361	64 197 043	-9,1%	70 420 138	64 155 460	-8,9%	187 223	41 583	-77,8%
12	Ферганская	72 124 173	153 785 058	+113,2%	72 093 587	153 765 744	+113,3%	30 586	19 314	-36,9%
13	Хорезмская	45 517 833	43 754 601	-3,9%	45 454 216	43 685 538	-3,9%	63 617	69 063	+8,6%
14	г.Ташкент	1 716 542 628	1 989 740 759	+15,9%	1 701 576 284	1 962 696 627	+15,3%	14 966 344	27 044 132	+80,7%

### 3.4 Информация о действующих и заключенных договорах страхования

штук

№	Регион	Всего количество договоров						в том числе											
		Количество дейст. договоров	Количество закл. договоров	Количество дейст. договоров	Количество закл. договоров	Изменение, в % (действ. договора)	Изменение, в % (закл. договора)	Отрасль общего страхования				Отрасль страхования жизни							
								Количество дейст. договоров	Количество закл. договоров	Количество дейст. договоров	Количество закл. договоров	Изменение, в % (действ. договора)	Изменение, в % (закл. договора)	Количество дейст. договоров	Количество закл. договоров	Количество дейст. договоров	Количество закл. договоров	Изменение, в % (действ. договора)	Изменение, в % (закл. договора)
	<b>Всего</b>	<b>9 738 866</b>	<b>9 132 985</b>	<b>10 485 055</b>	<b>9 686 270</b>	<b>+7,7%</b>	<b>+6,1%</b>	<b>9 615 037</b>	<b>8 884 939</b>	<b>10 144 798</b>	<b>9 240 859</b>	<b>+5,5%</b>	<b>+4,0%</b>	<b>123 829</b>	<b>248 046</b>	<b>340 257</b>	<b>445 411</b>	<b>+174,8%</b>	<b>+79,6%</b>
1	Республика Каракалпакстан	366 785	317 031	286 123	273 138	-22,0%	-13,8%	358 091	312 953	281 437	269 999	-21,4%	-13,7%	8 694	4 078	4 686	3 139	-46,1%	-23,0%
2	Андижанская	574 492	496 151	548 367	463 806	-4,5%	-6,5%	571 415	495 049	547 377	463 498	-4,2%	-6,4%	3 077	1 102	990	308	-67,8%	-72,1%
3	Бухарская	464 682	413 208	403 153	359 561	-13,2%	-13,0%	462 318	412 167	402 483	359 423	-12,9%	-12,8%	2 364	1 041	670	138	-71,7%	-86,7%
4	Джизакская	406 316	394 592	608 271	606 498	+49,7%	+53,7%	404 672	392 999	607 930	606 304	+50,2%	+54,3%	1 644	1 593	341	194	-79,3%	-87,8%
5	Кашкадарьинская	549 479	474 848	549 680	511 575	+0,0%	+7,7%	548 115	474 809	548 704	510 786	+0,1%	+7,6%	1 364	39	976	789	-28,4%	>+1000%
6	Навоийская	295 844	240 772	259 423	196 264	-12,3%	-18,5%	289 070	236 830	258 720	196 037	-10,5%	-17,2%	6 774	3 942	703	227	-89,6%	-94,2%
7	Наманганская	507 675	444 547	486 538	432 321	-4,2%	-2,8%	501 521	441 056	483 631	430 718	-3,6%	-2,3%	6 154	3 491	2 907	1 603	-52,8%	-54,1%
8	Самаркандская	720 728	627 493	704 490	610 360	-2,3%	-2,7%	719 052	626 711	703 706	609 474	-2,1%	-2,8%	1 676	782	784	886	-53,2%	+13,3%
9	Сурхандарьинская	460 525	382 690	447 944	366 988	-2,7%	-4,1%	459 513	381 852	447 379	366 976	-2,6%	-3,9%	1 012	838	565	12	-44,2%	-98,6%
10	Сырдарьинская	180 612	186 377	168 867	185 775	-6,5%	-0,3%	179 705	186 150	168 674	185 775	-6,1%	-0,2%	907	227	193	-	-78,7%	-100,0%
11	Ташкентская	531 500	718 314	340 994	307 864	-35,8%	-57,1%	529 914	718 204	339 590	307 698	-35,9%	-57,2%	1 586	110	1 404	166	-11,5%	+50,9%
12	Ферганская	823 834	682 356	842 573	687 164	+2,3%	+0,7%	816 804	678 664	839 662	685 713	+2,8%	+1,0%	7 030	3 692	2 911	1 451	-58,6%	-60,7%
13	Хорезмская	497 689	421 888	389 460	426 498	-21,7%	+1,1%	484 724	409 872	376 558	414 908	-22,3%	+1,2%	12 965	12 016	12 902	11 590	-0,5%	-3,5%
14	г.Ташкент	3 358 705	3 332 718	4 449 172	4 258 458	+32,5%	+27,8%	3 290 123	3 117 623	4 138 947	3 833 550	+25,8%	+23,0%	68 582	215 095	310 225	424 908	+352,3%	+97,5%

### 3.5 Сведения о страховых претензиях в отрасли общего страхования

штук

№	Регион	2023 года						2024 года						Изменение, в % (общее количество поступивших претензий)		
		Общее количество поступивших претензий	Количество урегулированных страховых претензий				Количество неурегулированных страховых претензий	в % к общему	Общее количество поступивших претензий	Количество урегулированных страховых претензий					Количество неурегулированных страховых претензий	в % к общему
			Выплачено	в % к общему	Отказано	в % к общему				Выплачено	в % к общему	Отказано	в % к общему			
	<b>Всего</b>	<b>145 658</b>	<b>135 661</b>	<b>93,1%</b>	<b>4 244</b>	<b>2,9%</b>	<b>5 753</b>	<b>3,9%</b>	<b>143 709</b>	<b>132 629</b>	<b>92,3%</b>	<b>5 150</b>	<b>3,6%</b>	<b>5 930</b>	<b>4,1%</b>	<b>-1,3%</b>
1	Республика Каракалпакстан	2 165	1 669	77,1%	162	7,5%	334	15,4%	3 100	2 593	83,6%	378	12,2%	129	4,2%	+43,2%
2	Андижанская	1 640	1 359	82,9%	114	7,0%	167	10,2%	1 910	1 655	86,6%	143	7,5%	112	5,9%	+16,5%
3	Бухарская	1 659	1 232	74,3%	216	13,0%	211	12,7%	2 130	1 780	83,6%	190	8,9%	160	7,5%	+28,4%
4	Джизакская	1 230	1 013	82,4%	119	9,7%	98	8,0%	3 566	3 302	92,6%	196	5,5%	68	1,9%	+189,9%
5	Кашкадарьинская	1 607	1 293	80,5%	171	10,6%	143	8,9%	2 864	2 597	90,7%	183	6,4%	84	2,9%	+78,2%
6	Навоийская	1 110	854	76,9%	118	10,6%	138	12,4%	1 481	1 265	85,4%	137	9,3%	79	5,3%	+33,4%
7	Наманганская	1 388	1 189	85,7%	119	8,6%	80	5,8%	1 351	1 167	86,4%	107	7,9%	77	5,7%	-2,7%
8	Самаркандская	1 435	1 097	76,4%	141	9,8%	197	13,7%	2 032	1 668	82,1%	219	10,8%	145	7,1%	+41,6%
9	Сурхандарьинская	1 434	1 111	77,5%	185	12,9%	138	9,6%	1 961	1 648	84,0%	148	7,5%	165	8,4%	+36,8%
10	Сырдарьинская	1 077	883	82,0%	98	9,1%	96	8,9%	1 127	926	82,2%	118	10,5%	83	7,4%	+4,6%
11	Ташкентская	5 294	4 618	87,2%	296	5,6%	380	7,2%	4 914	4 382	89,2%	241	4,9%	291	5,9%	-7,2%
12	Ферганская	1 974	1 498	75,9%	289	14,6%	187	9,5%	2 257	1 819	80,6%	277	12,3%	161	7,1%	+14,3%
13	Хорезмская	1 629	1 221	75,0%	225	13,8%	183	11,2%	2 068	1 680	81,2%	241	11,7%	147	7,1%	+26,9%
14	г.Ташкент	122 016	116 624	95,6%	1 991	1,6%	3 401	2,8%	112 948	106 147	94,0%	2 572	2,3%	4 229	3,7%	-7,4%

### 3.6 Сведения о страховых претензиях в отрасли страхования жизни

штук

№	Регион	2023 года						2024 года						Изменение, в % (общее количество поступивших претензий)		
		Общее количество поступивших претензий	Количество урегулированных страховых претензий				Количество неурегулированных страховых претензий	в % к общему	Общее количество поступивших претензий	Количество урегулированных страховых претензий					Количество неурегулированных страховых претензий	в % к общему
			Выплачено	в % к общему	Отказано	в % к общему				Выплачено	в % к общему	Отказано	в % к общему			
	<b>Всего</b>	<b>61 076</b>	<b>60 956</b>	<b>99,8%</b>	<b>9</b>	<b>0,0%</b>	<b>111</b>	<b>0,2%</b>	<b>42 093</b>	<b>42 071</b>	<b>99,9%</b>	<b>9</b>	<b>0,0%</b>	<b>13</b>	<b>0,0%</b>	<b>-31,1%</b>
1	Республика Каракалпакстан	919	918	99,9%	-	0,0%	1	0,1%	131	131	100,0%	-	0,0%	-	0,0%	-85,7%
2	Андижанская	912	911	99,9%	-	0,0%	1	0,1%	291	291	100,0%	-	0,0%	-	0,0%	-68,1%
3	Бухарская	504	504	100,0%	-	0,0%	-	0,0%	250	250	100,0%	-	0,0%	-	0,0%	-50,4%
4	Джизакская	759	759	100,0%	-	0,0%	-	0,0%	200	200	100,0%	-	0,0%	-	0,0%	-73,6%
5	Кашкадарьинская	610	610	100,0%	-	0,0%	-	0,0%	181	181	100,0%	-	0,0%	-	0,0%	-70,3%
6	Навоийская	2 527	2 525	99,9%	2	0,1%	-	0,0%	634	631	99,5%	3	0,5%	-	0,0%	-74,9%
7	Наманганская	7 384	7 381	100,0%	-	0,0%	3	0,0%	2 535	2 532	99,9%	-	0,0%	3	0,1%	-65,7%
8	Самаркандская	822	822	100,0%	-	0,0%	-	0,0%	95	95	100,0%	-	0,0%	-	0,0%	-88,4%
9	Сурхандарьинская	535	534	99,8%	-	0,0%	1	0,2%	123	123	100,0%	-	0,0%	-	0,0%	-77,0%
10	Сырдарьинская	335	333	99,4%	1	0,3%	1	0,3%	79	79	100,0%	-	0,0%	-	0,0%	-76,4%
11	Ташкентская	2 423	2 423	100,0%	-	0,0%	-	0,0%	3 298	3 298	100,0%	-	0,0%	-	0,0%	+36,1%
12	Ферганская	6 027	6 025	100,0%	-	0,0%	2	0,0%	2 139	2 139	100,0%	-	0,0%	-	0,0%	-64,5%
13	Хорезмская	1 109	1 106	99,7%	-	0,0%	3	0,3%	211	210	99,5%	-	0,0%	1	0,5%	-81,0%
14	г.Ташкент	36 210	36 105	99,7%	6	0,0%	99	0,3%	31 926	31 911	100,0%	6	0,0%	9	0,0%	-11,8%